

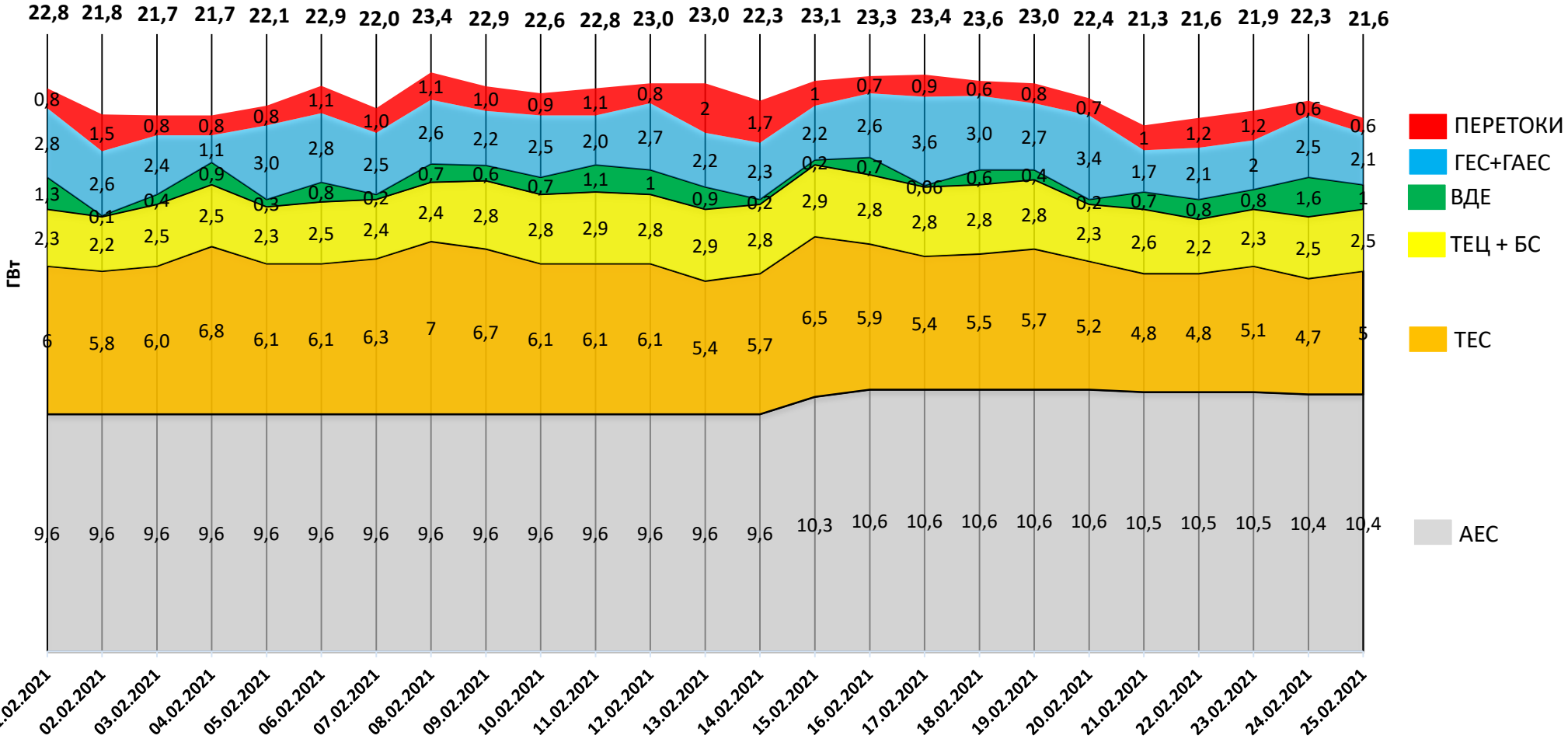
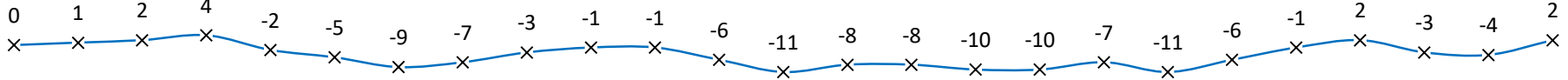


# ОГЛЯД ЕНЕРГЕТИЧНОЇ ГАЛУЗІ УКРАЇНИ

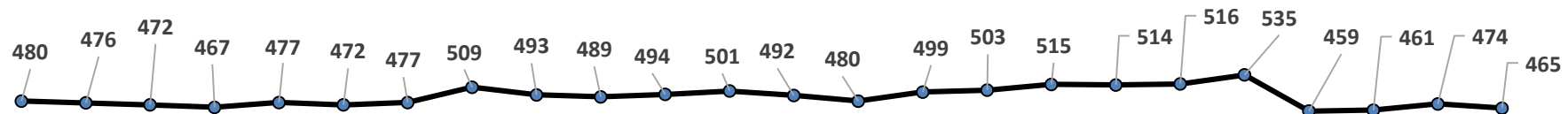
26.02.2021

# Навантаження на вечірній максимум

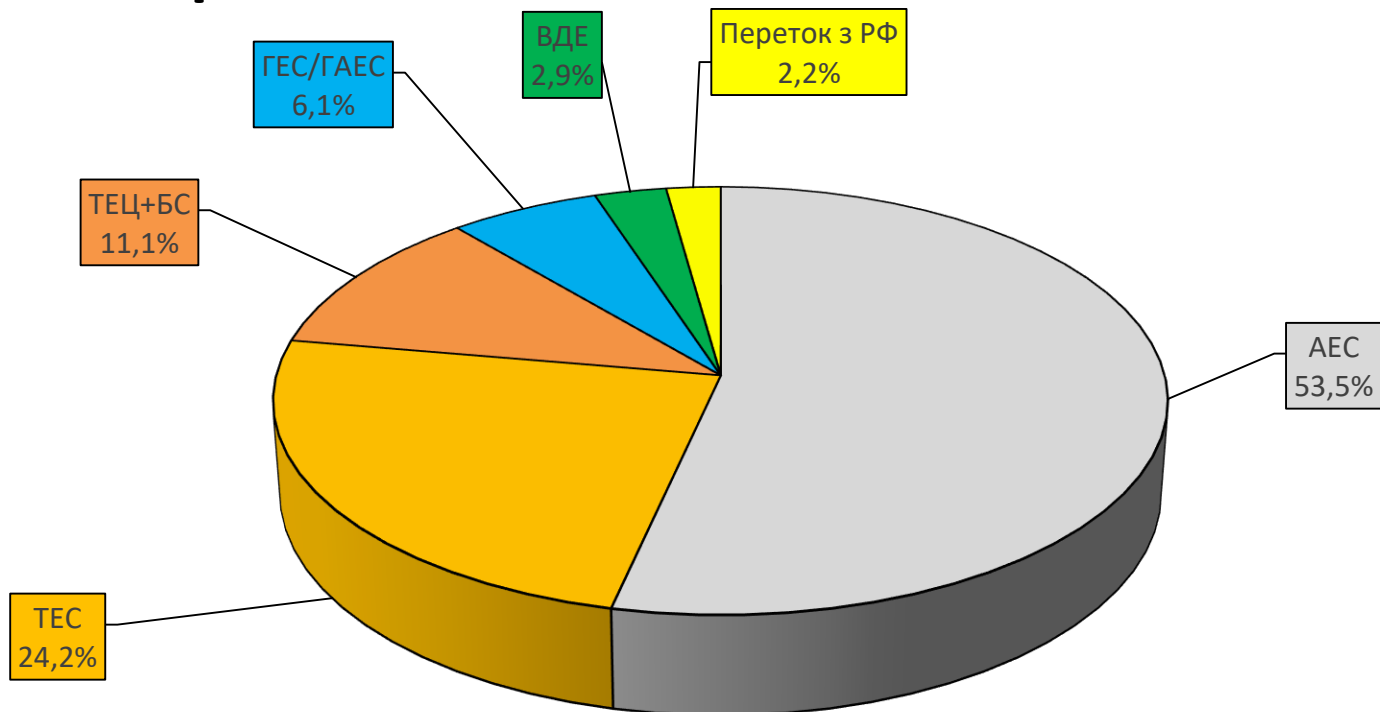
Середня температура, °C



Споживання, млн кВт



# Баланс ОЕС України (станом на 26.02.2021)



Генерація	(млн кВтг)	%
<b>ПОКРИТТЯ</b>	<b>466,8</b>	<b>100</b>
АЕС	250	53,5
ТЕС	112,8	24,2
ТЕЦ + БС	51,8	11,1
ГЕС/ГАЕС	28,1	6
ВДЕ	13,6	2,9
Переток з РФ	10,5	2,2

# Стан блоків ТЕС, ТЕЦ та АЕС станом на 26.02.2021 (10:31)

Генерація	Енергетичне об'єднання	Станція	Залишки вугілля (тис.т.)				Сумарне навантаження (МВт)	ЕНЕРГОБЛОКИ														
			Марка А	Марка Г	Інше	ВСЬОГО		1	2	3	4	5	6	7	8	9	10	11	12	13	14	15
АЕС		Запорізька АЕС					5 049	0	1032	973	1013	1008	1023									
		Южно-Українська АЕС					2 056	1028	1028	0												
		Рівненська АЕС					1 299	0	286	0	1013											
		Хмельницька АЕС					2 015	1010	1005													
ТЕС	Західенерго	Бурштинська ТЕС			30	30	750	0	0	0	0	146	0	150	115	57	0	143	139			
		Добротвірська ТЕС			14	14	211					0	0	105	106							
		Ладизинська ТЕС			14	14	387	196	191	0	0	0	0									
	Центренерго	Трипільська ТЕС	10	4		14	98	0	0	0	98	0	0									
		Зміївська ТЕС	4	20		24	278	0	136	0	0	0	142	0	0	0	0					
		Вуглегірська ТЕС			16	16	444	0	216	228	0	0	0	0								
	Дніпроенерго	Криворізька ТЕС	5	7		12	115	0	0	115	0	0										
		Придніпровська ТЕС		17		17	91							0	0	0	91	0				
	Східенерго	Запорізька ТЕС			34	34	608	197	0	190	221	0		0								
		Курахівська ТЕС			23	23	758			129	0	127	126	125	127	124						
		Луганська ТЕС			67	67	276									0	0	0		141	0	135
	Донбасенерго		Слов'янська ТЕС		94	94	28			28					0							
ТЕЦ		Харківська ТЕЦ-5					334	71	75	188												
		Київська ТЕЦ-5					306	80	75	0	151											
		Київська ТЕЦ-6					297	144	153													
<b>ВЬОГО</b>			<b>18</b>	<b>48</b>	<b>290</b>	<b>356</b>	<b>15 400</b>															

АВАРИЙНИЙ РЕМОНТ
ПОТОЧНИЙ РЕМОНТ
СЕРЕДНІЙ РЕМОНТ
КАПІТАЛЬНИЙ РЕМОНТ
РЕКОНСТРУКЦІЯ
РЕЗЕРВ
КОНСЕРВАЦІЯ
ОБМЕЖЕННЯ ПАЛИВА

НАВАНТАЖЕННЯ (МВт)	
АЕС	10 419
Запорізька	5 049
Южно-Українська	2 056
Рівненська	1 299
Хмельницька	2 015
ТЕС	4 044
Західенерго	1 348
Центренерго	820
Дніпроенерго	814
Східенерго	1 034
Донбасенерго	28
ТЕЦ	937
Харківська ТЕЦ-5	334
Київська ТЕЦ-5	306
Київська ТЕЦ-6	297
<b>ВСЬОГО</b>	<b>15 400</b>

АВАРИЙНІСТЬ (шт.)	
АЕС	0
Запорізька	0
Южно-Українська	0
Рівненська	0
Хмельницька	0
ТЕС	3
Західенерго	0
Центренерго	0
Дніпроенерго	2
Східенерго	0
Донбасенерго	1
ТЕЦ	0
Харківська ТЕЦ-5	0
Київська ТЕЦ-5	0
Київська ТЕЦ-6	0
<b>ВСЬОГО</b>	<b>3</b>

ДАТА: 26.02.2021  
ЧАС: 10:31

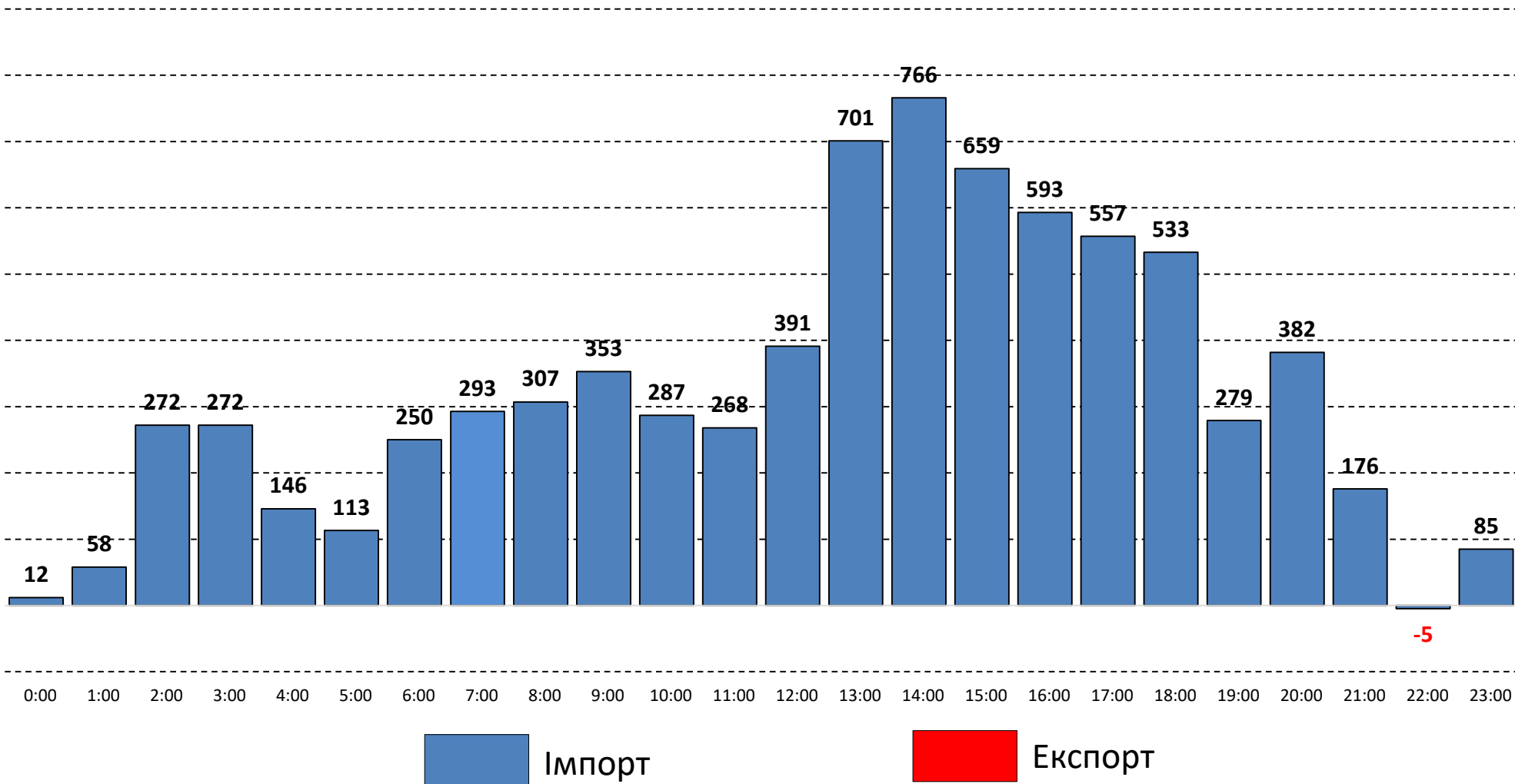
# ВУГІЛЛЯ (станом на 26.02.2021)

Номінальна місткість складу	Запаси вугілля на складах ТЕС (тис.т.)					Спрацьовано вугілля з складів ТЕС (тис.т.)			
	01.03.2020	01.01.2021	01.02.2021	25.02.2021	26.02.2021	за добу	з початку місяця	з початку року	відхилення від 01.03.2020
	1	2	3	4	5	5-4	5-3	5-2	5-1
4 334	2 385	786	442	348	356	9	-86	-430	-2 029

Спалено вугілля на  
ТЕС ГК за 25.02.2021

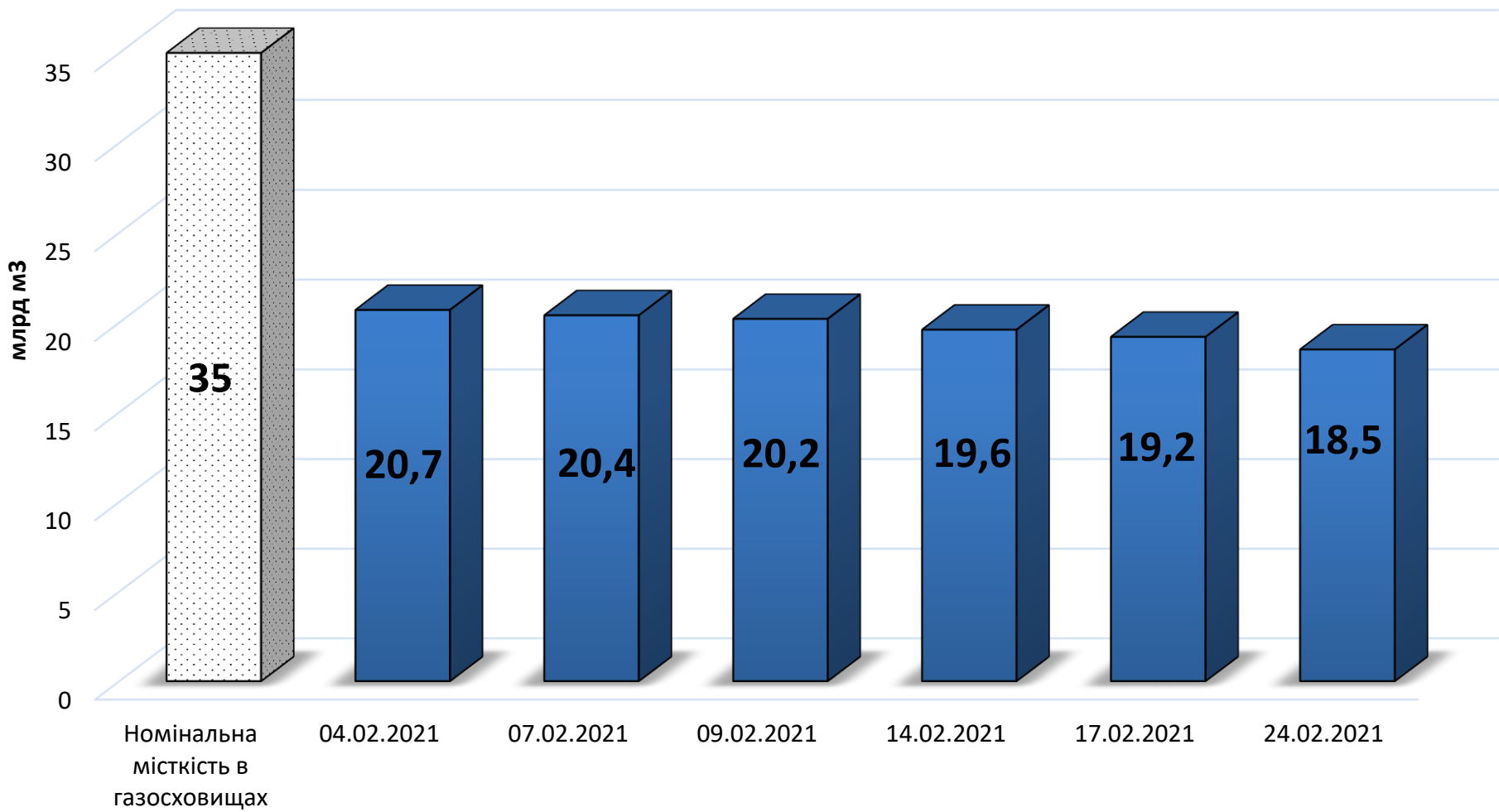
**56,6 тис.т.**

# Експорт/імпорт Білорусь + РФ за 1 добу 25.02.2021 (МВт)



# ГАЗ: ЗАПАСИ

## Запаси газу в газосховищах України станом на 24.02.2021



# СЕРЕДНЬОЗВАЖЕНІ ЦІНИ РДН ПО ОЕС УКРАЇНИ В ЛЮТОМУ 2021 РОКУ

