

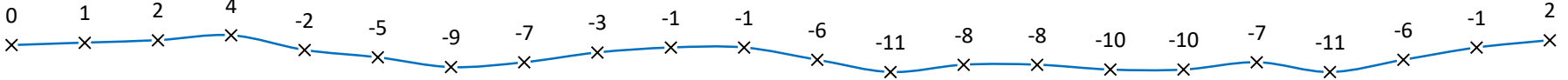


ОГЛЯД ЕНЕРГЕТИЧНОЇ ГАЛУЗІ УКРАЇНИ

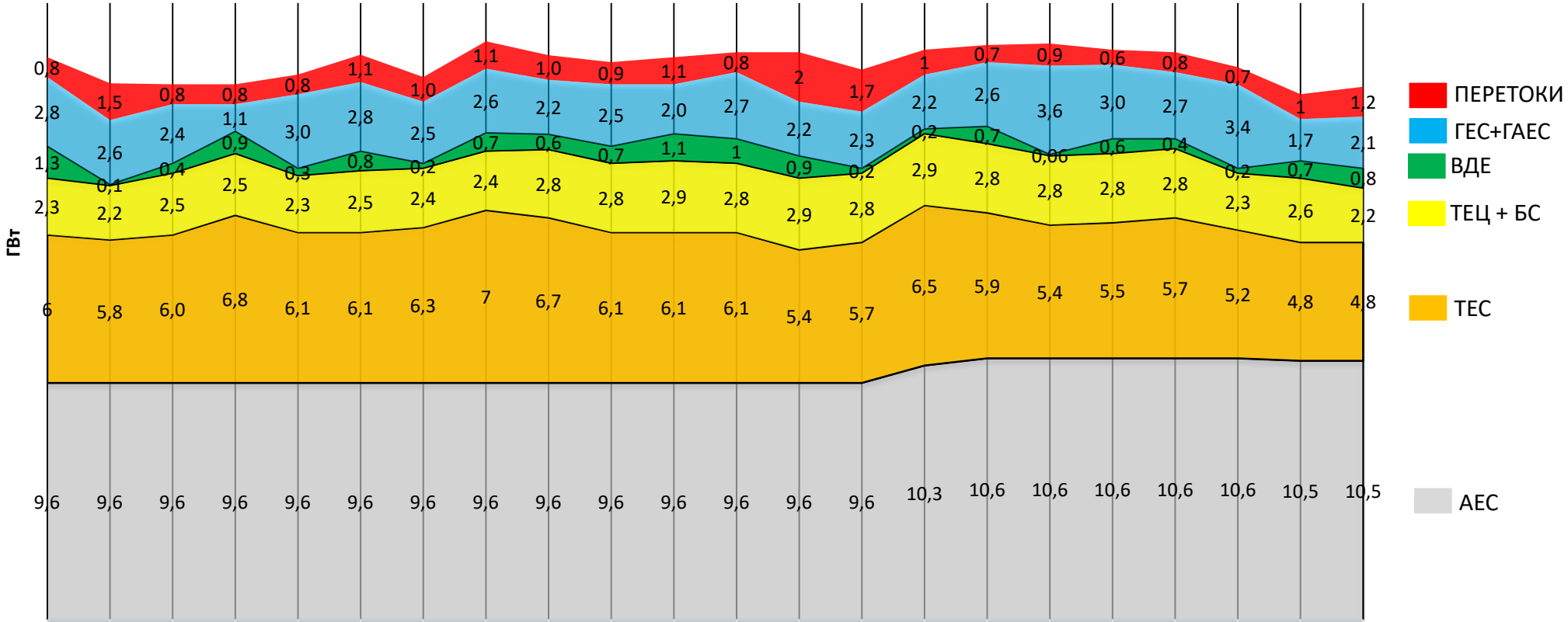
23.02.2021

Навантаження на вечірній максимум

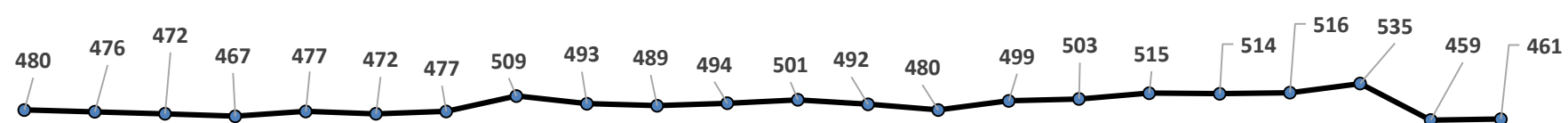
Середня температура, °С



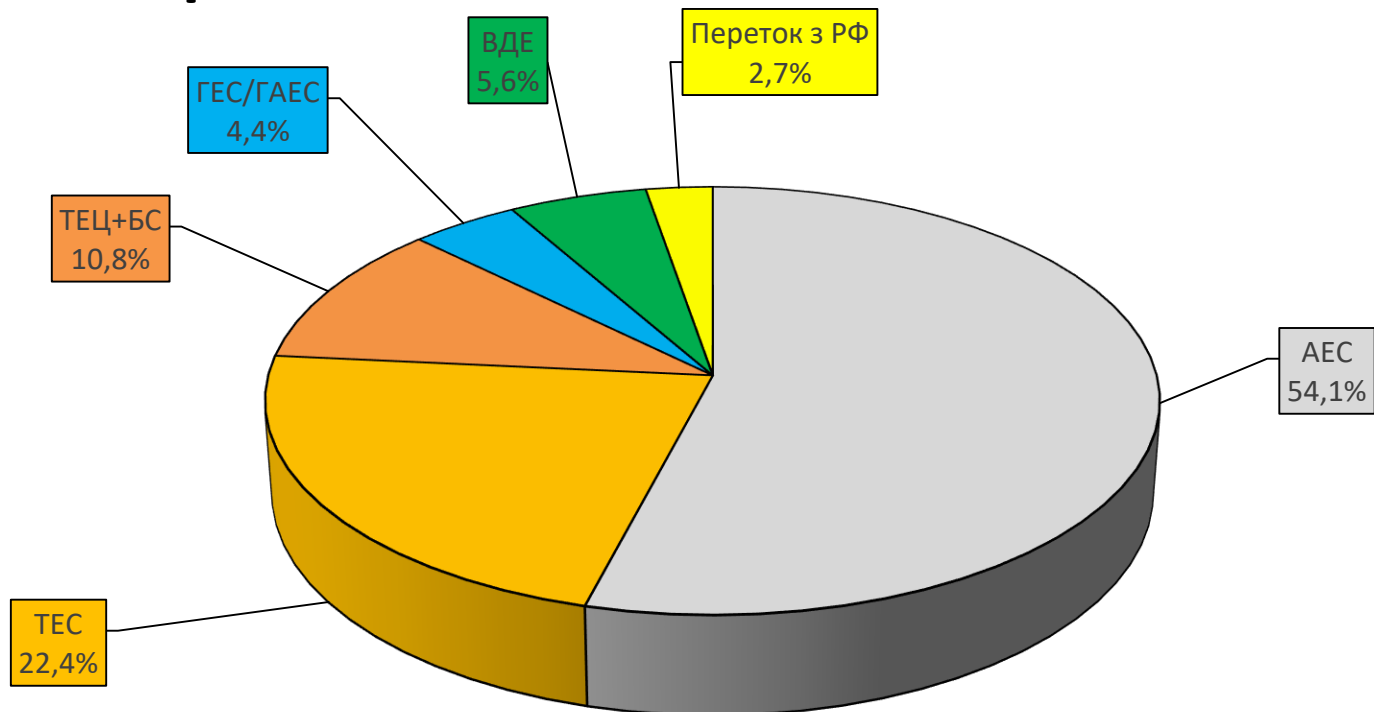
22,8 21,8 21,7 21,7 22,1 22,9 22,0 23,4 22,9 22,6 22,8 23,0 23,0 22,3 23,1 23,3 23,4 23,6 23,0 22,4 21,3 21,6



Споживання, млн кВт



Баланс ОЕС України (станом на 23.02.2021)



Генерація	(млн кВтг)	%
ПОКРИТТЯ	466,0	100
АЕС	252,2	54,1
ТЕС	104,5	22,4
ТЕЦ + БС	50,3	10,8
ГЕС/ГАЕС	20,7	4,4
ВДЕ	25,5	5,6
Переток з РФ	12,8	2,7

Стан блоків ТЕС, ТЕЦ та АЕС станом на 23.02.2021 (11:02)

Генерація	Енергетичне об'єднання	Станція	Залишки вугілля (тис.т.)				Сумарне навантаження (МВт)	ЕНЕРГОБЛОКИ															
			Марка А	Марка Г	Інше	ВСЬОГО		1	2	3	4	5	6	7	8	9	10	11	12	13	14	15	
АЕС	Запорізька АЕС						5 080	0	1028	1003	1013	1008	1028										
	Южно-Українська АЕС						2 061	1028	1033	0													
	Рівненська АЕС						1 337	0	324	0	1013												
	Хмельницька АЕС						2 020	1010	1010														
ТЕС	Західенерго	Бурштинська ТЕС			26	26	631	0	0	0	115	138	0	129	0	0	0	129	120				
		Добровірська ТЕС			10	10	211					0	0	105	106								
		Ладжинська ТЕС			12	12	211	0	211	0	0	0	0										
	Центренерго	Трипільська ТЕС	10	0		10	321	0	0	100	221	0	0										
		Зміївська ТЕС	4	19		23	311	0	0	0	0	150	161	0	0	0	0						
		Вуглегірська ТЕС			14	14	545	274	0	271	0	0	0										
	Дніпроенерго	Криворізька ТЕС	6	4		10	213	0	0	213	0	0											
		Придніпровська ТЕС		8		8	181								0	0	91	90	0				
	Східенерго	Запорізька ТЕС			23	23	438	0	237	201	0	0			0								
		Курахівська ТЕС			20	20	644			124	0	132	133	128	127	0							
		Луганська ТЕС			63	63	413								0		140	0			144	0	129
	Донбасенерго	Слов'янська ТЕС			95	95	32			32				0									
	ТЕЦ	Харківська ТЕЦ-5						337	67	71	199												
Київська ТЕЦ-5						350	80	80	0	190													
Київська ТЕЦ-6						300	149	151															
ВЬОГО			19	31	263	313	15 636																

АВАРІЙНИЙ РЕМОНТ
ПОТОЧНИЙ РЕМОНТ
СЕРЕДНІЙ РЕМОНТ
КАПІТАЛЬНИЙ РЕМОНТ
РЕКОНСТРУКЦІЯ
РЕЗЕРВ
КОНСЕРВАЦІЯ
ОБМЕЖЕННЯ ПАЛИВА

НАВАНТАЖЕННЯ ПО ГЕНЕРАЦІЯМ (МВт)	
АЕС	10 498
Запорізька АЕС	5 080
Южно-Українська АЕС	2 061
Рівненська АЕС	1 337
Хмельницька АЕС	2 020
ТЕС	4 151
Західенерго	1 053
Центренерго	1 177
Дніпроенерго	832
Східенерго	1 057
Донбасенерго	32
ТЕЦ	987
Харківська ТЕЦ-5	337
Київська ТЕЦ-5	350
Київська ТЕЦ-6	300
ВСЬОГО	15 636

АВАРІЙНІСТЬ (шт.)	
АЕС	0
Запорізька АЕС	0
Південноукраїнська АЕС	0
Рівненська АЕС	0
Хмельницька АЕС	0
ТЕС	12
Західенерго	3
Центренерго	0
Дніпроенерго	7
Східенерго	1
Донбасенерго	1
ТЕЦ	0
Харківська ТЕЦ-5	0
Київська ТЕЦ-5	0
Київська ТЕЦ-6	0
ВСЬОГО	12

ДАТА: 23.02.2021
ЧАС: 11:02

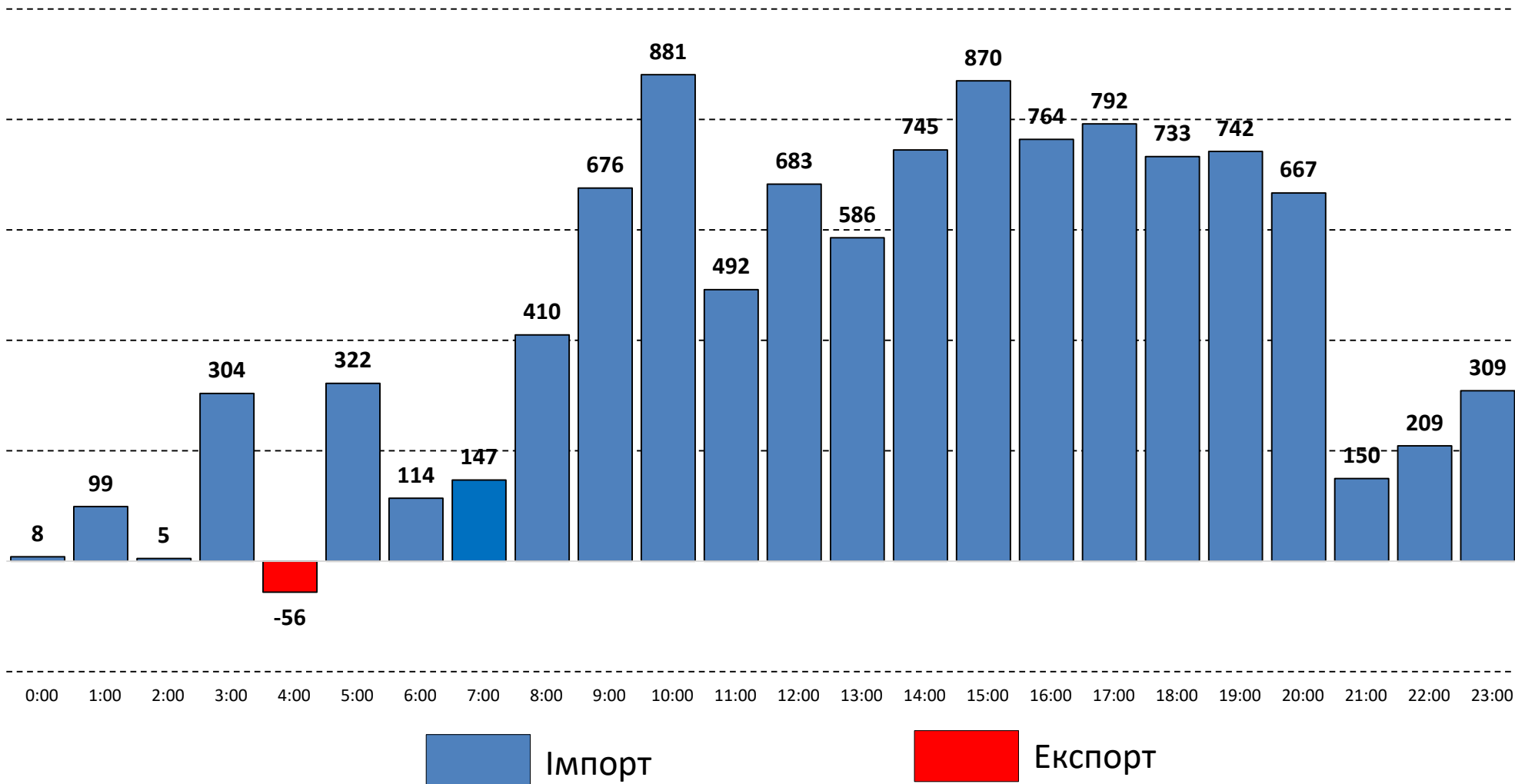
ВУГІЛЛЯ (станом на 23.02.2021)

Номінальна місткість складу	Запаси вугілля на складах ТЕС (тис.т.)					Спрацьовано вугілля з складів ТЕС (тис.т.)			
	01.03.2020	01.01.2021	01.02.2021	22.02.2021	23.02.2021	за добу	з початку місяця	з початку року	відхилення від 01.03.2020
	1	2	3	4	5	5-4	5-3	5-2	5-1
4 334	2 385	786	442	299	314	15	-129	-472	-2 071

Спалено вугілля на
ТЕС ГК за 22.02.2021

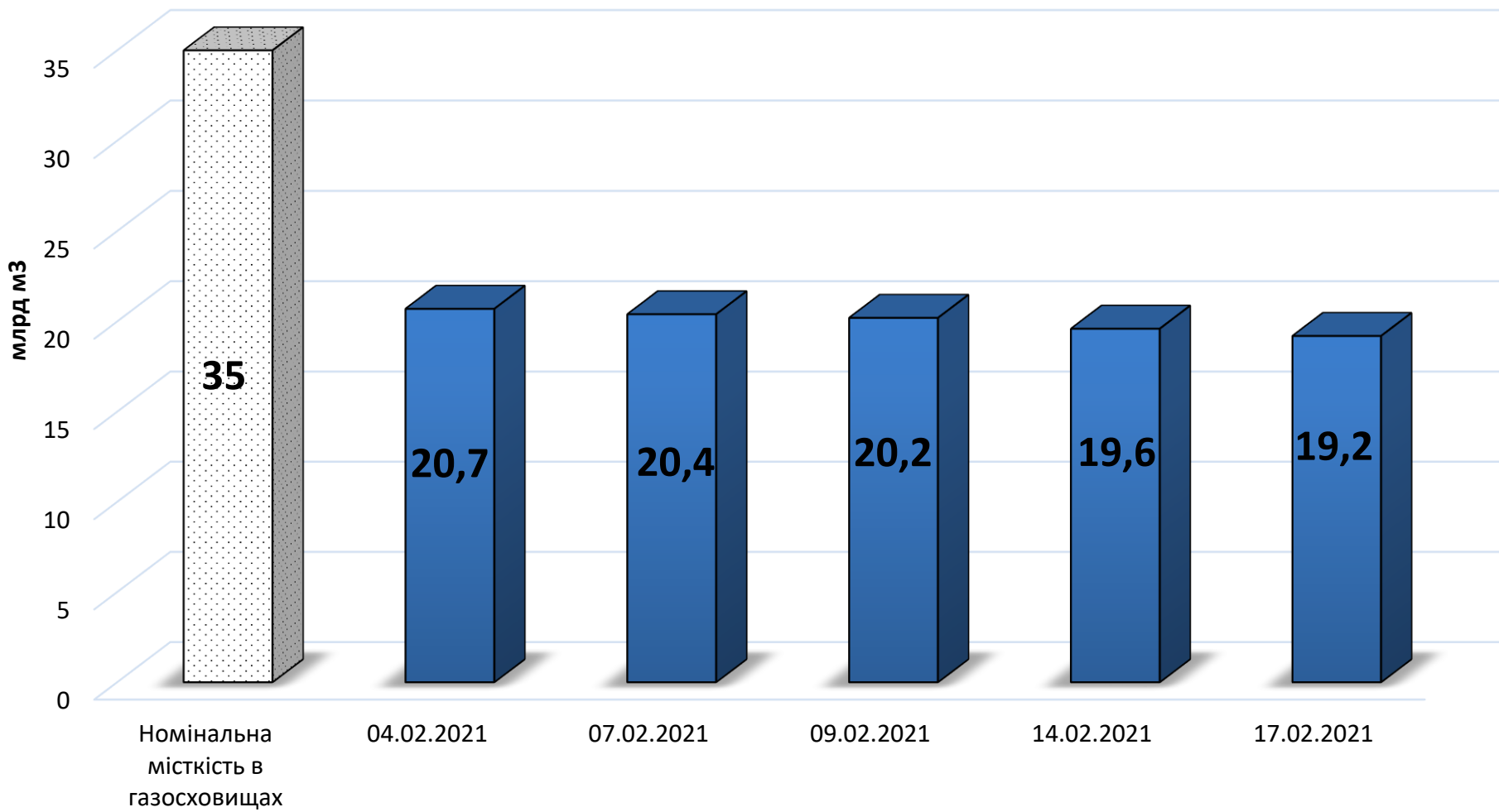
52,2тис.т.

Експорт/імпорт Білорусь + РФ за 1 добу 22.02.2021 (МВт)



ГАЗ: ЗАПАСИ

Запаси газу в газосховищах України станом на 17.02.2021



СЕРЕДНЬОЗВАЖЕНІ ЦІНИ РДН ПО ОЕС УКРАЇНИ В ЛЮТОМУ 2021 РОКУ

