

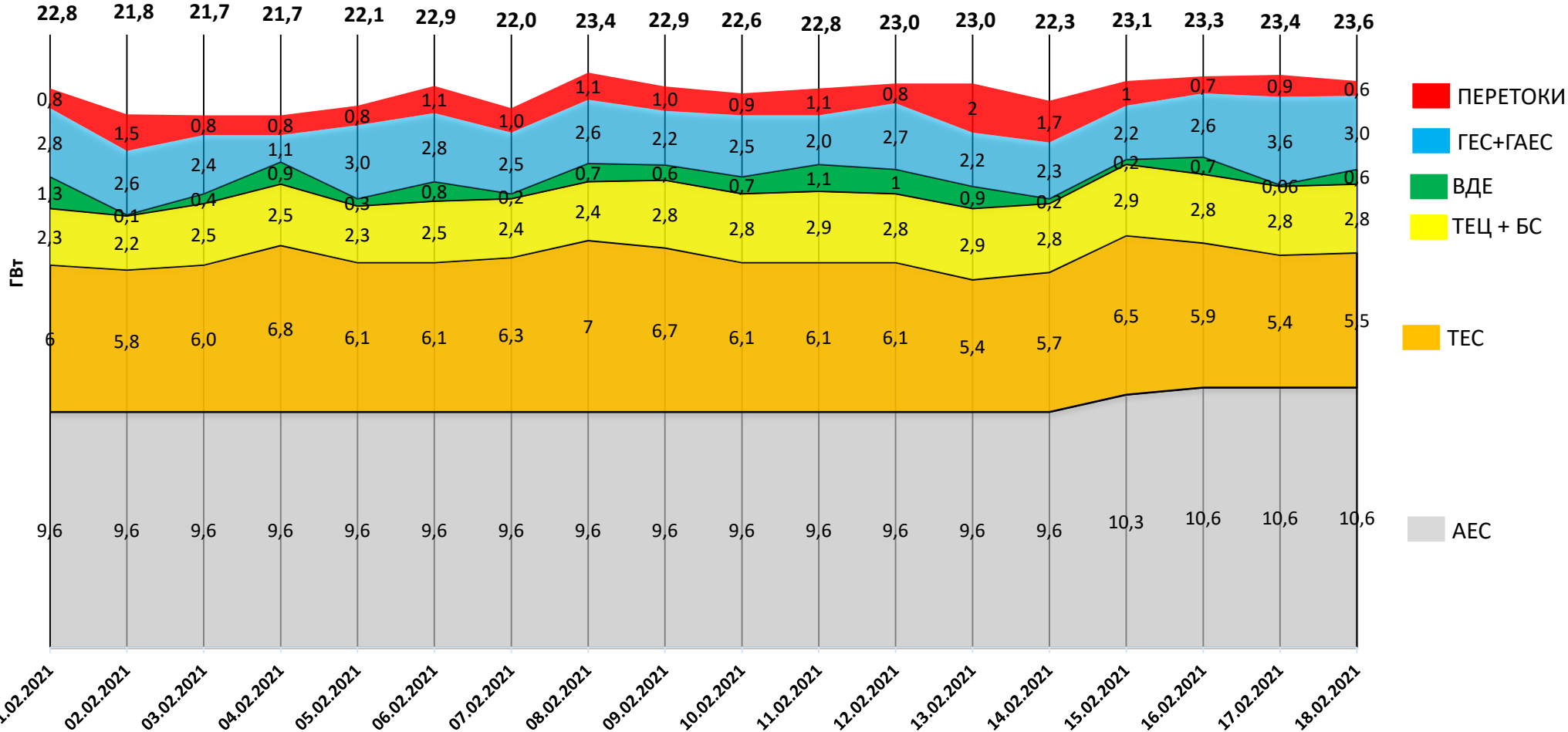


ОГЛЯД ЕНЕРГЕТИЧНОЇ ГАЛУЗІ УКРАЇНИ

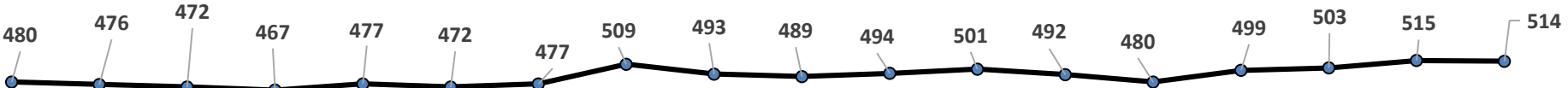
19.02.2021

Навантаження на вечірній максимум

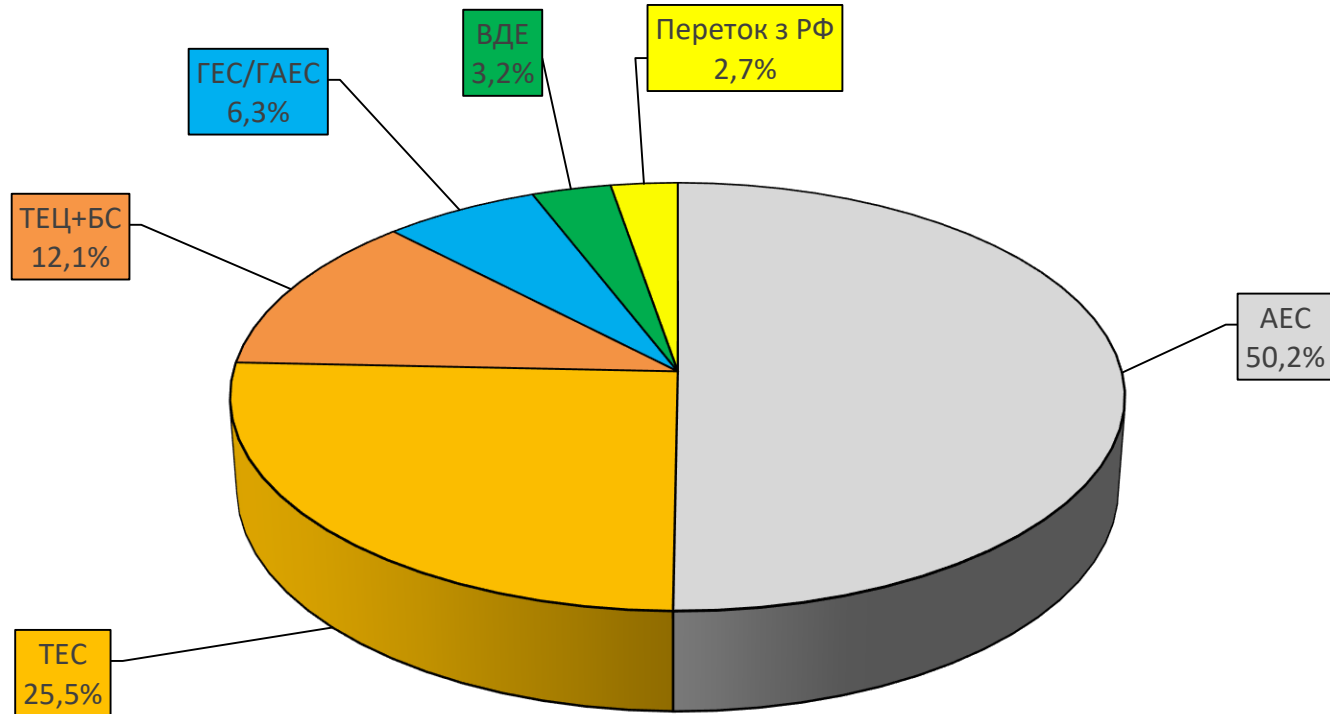
Середня температура, °C



Споживання, млн кВт



Баланс ОЕС України (станом на 18.02.2021)



Генерація	(млн кВтг)	%
ПОКРИТТЯ	508,6	100
АЕС	254,8	50,1
ТЕС	129,7	25,5
ТЕЦ + БС	61,8	12,1
ГЕС/ГАЕС	32,1	6,3
ВДЕ	16,5	3,2
Переток з РФ	13,7	2,7

Стан блоків ТЕС та АЕС станом на 19.02.2021 (10:12)

Генерація	Енергетичне об'єднання	Станція	Залишки вугілля (тис.т.)				Сумарне навантаження (МВт)	ЕНЕРГОБЛОКИ														
			Марка А	Марка Г	Інше	ВСЬОГО		1	2	3	4	5	6	7	8	9	10	11	12	13	14	15
АЕС		Запорізька АЕС					5 119	0	1028	1028	1013	1018	1032									
		Южно-Українська АЕС					2 061	1028	1033	0												
		Рівненська АЕС					1 427	0	414	0	1013											
		Хмельницька АЕС					2 020	1010	1010													
ТЕС	Західенерго	Бурштинська ТЕС			23	23	790	0	0	0	127	0	0	109	0	161	126	119	148			
		Добровірівська ТЕС			7	7	229					74	0	0	155							
		Ладизинська ТЕС			9	9	418	0	217	201	0	0	0									
	Центренерго	Трипільська ТЕС	10	0		10	285	0	0	190	95	0	0									
		Зміївська ТЕС	4	18		22	325	0	0	0	0	160	165	0	0	0	0					
		Вуглегірська ТЕС			11	11	708	258	0	191	259	0	0	0								
	Дніпроенерго	Криворізька ТЕС	11	4		15	308	0	0	213	0	95										
		Придніпровська ТЕС		4		4	187							0	0	97	90	0				
		Запорізька ТЕС			15	15	796	205	210	199	182	0		0								
	Східенерго	Курахівська ТЕС			16	16	935			0	124	168	170	165	154	154						
		Луганська ТЕС			64	64	421									0	0	0			157	132
	Донбасенерго	Слов'янська ТЕС			98	98	34			34				0								
ТЕЦ		Харківська ТЕЦ-5					386	87	88	211												
		Київська ТЕЦ-5					683	100	100	250	233											
		Київська ТЕЦ-6					479	250	229													
ВЬОГО			25	26	242	293	17 611															

	АВАРІЙНИЙ РЕМОНТ
	ПОТОЧНИЙ РЕМОНТ
	СЕРЕДНІЙ РЕМОНТ
	КАПІТАЛЬНИЙ РЕМОНТ
	РЕКОНСТРУКЦІЯ
	РЕЗЕРВ
	КОНСЕРВАЦІЯ
	ОБМЕЖЕННЯ ПАЛИВА

НАВАНТАЖЕННЯ ПО ГЕНЕРАЦІЯМ (МВт)	
АЕС	10 627
Запорізька АЕС	5 119
Южно-Українська АЕС	2 061
Рівненська АЕС	1 427
Хмельницька АЕС	2 020
ТЕС	5 436
Західенерго	1 437
Центренерго	1 318
Дніпроенерго	1 291
Східенерго	1 356
Донбасенерго	34
ТЕЦ	1 548
Харківська ТЕЦ-5	386
Київська ТЕЦ-5	683
Київська ТЕЦ-6	479
ВСЬОГО	17 611

АВАРІЙНІСТЬ (шт.)	
АЕС	0
Запорізька АЕС	0
Південноукраїнська АЕС	0
Рівненська АЕС	0
Хмельницька АЕС	0
ТЕС	12
Західенерго	5
Центренерго	0
Дніпроенерго	5
Східенерго	1
Донбасенерго	1
ТЕЦ	0
Харківська ТЕЦ-5	0
Київська ТЕЦ-5	0
Київська ТЕЦ-6	0
ВСЬОГО	12

ДАТА: 19.02.2021
ЧАС: 10:12

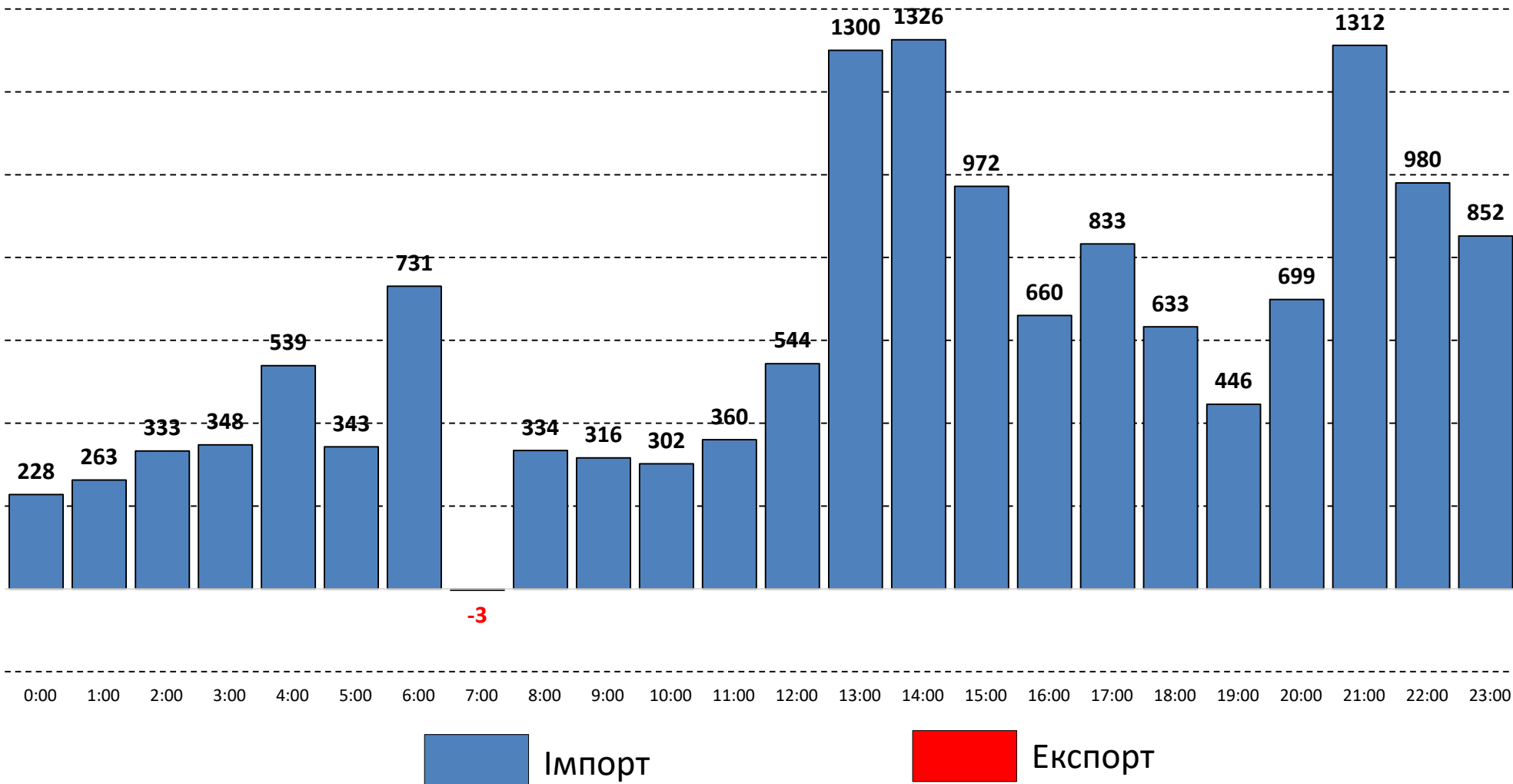
ВУГІЛЛЯ (станом на 19.02.2021)

Номінальна місткість складу	Запаси вугілля на складах ТЕС (тис.т.)					Спрацьовано вугілля з складів ТЕС (тис.т.)			
	01.03.2020	01.01.2021	01.02.2021	18.02.2021	19.02.2021	за добу	з початку місяця	з початку року	відхилення від 01.03.2020
	1	2	3	4	5	5-4	5-3	5-2	5-1
4 334	2 385	786	442	302	293	-9	-149	-492	-2 092

Спалено вугілля на
ТЕС ГК за 18.02.2021

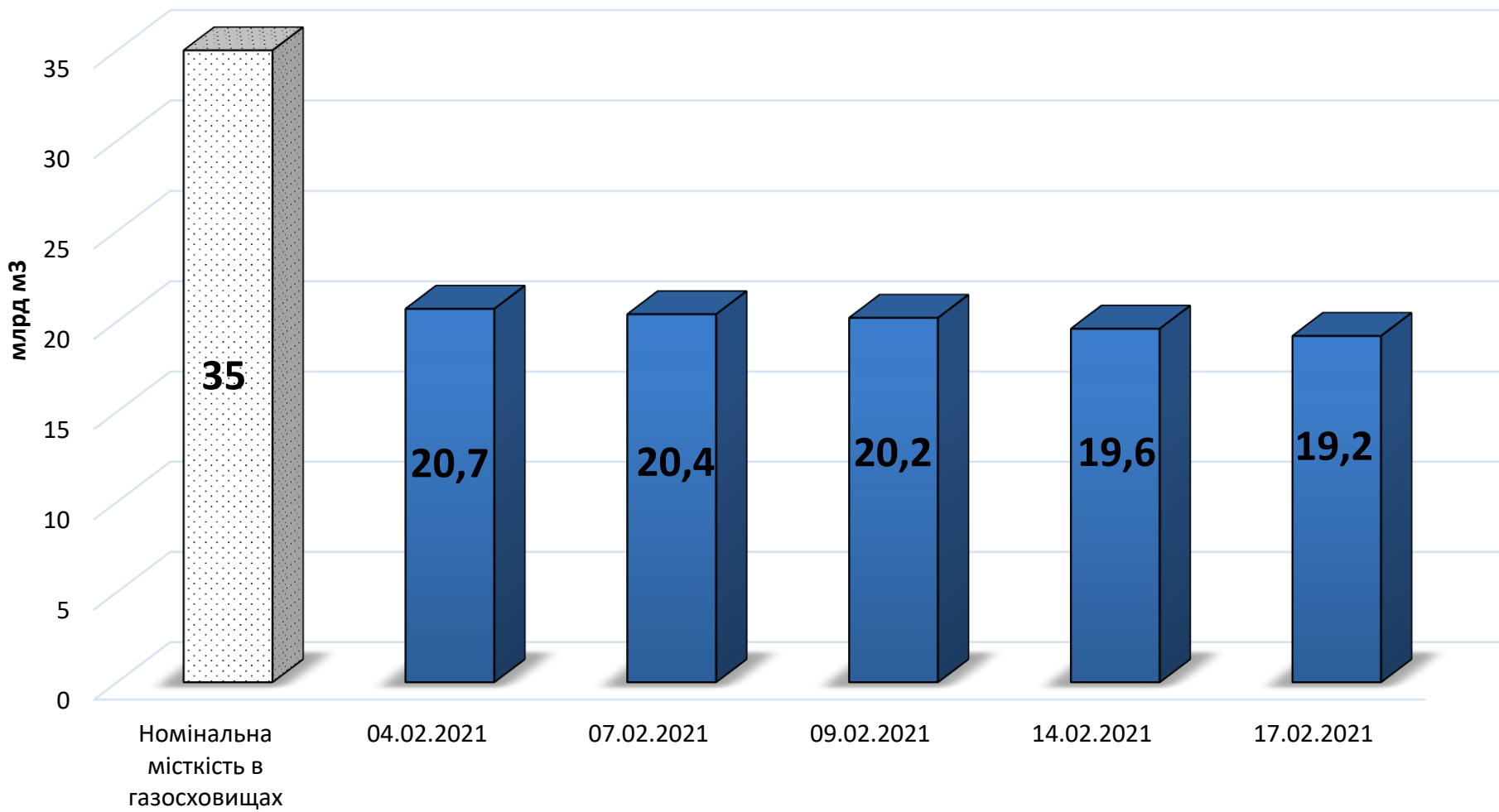
65,1 тис.т.

Експорт/імпорт Білорусь + РФ за 1 добу 18.02.2021 (МВт)



ГАЗ: ЗАПАСИ

Запаси газу в газосховищах України станом на 17.02.2021



Середньозважені ціни РДН по ОЕС України в лютому 2021 року

