

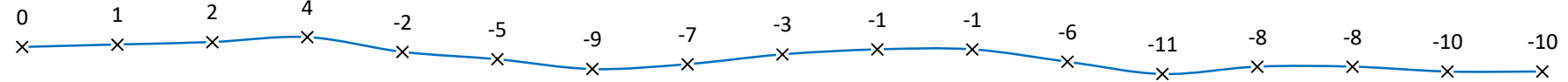


# ОГЛЯД ЕНЕРГЕТИЧНОЇ ГАЛУЗІ УКРАЇНИ

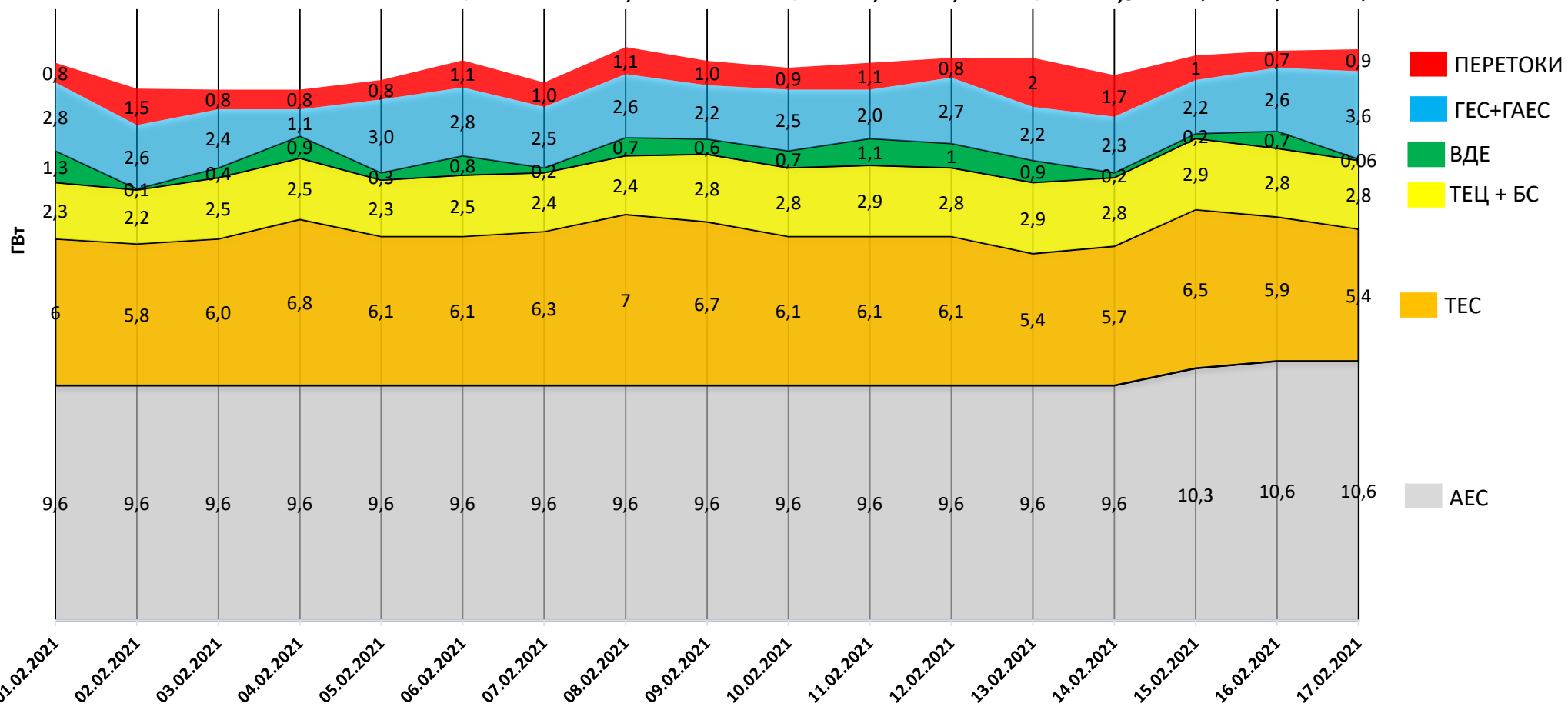
18.02.2021

# Навантаження на вечірній максимум

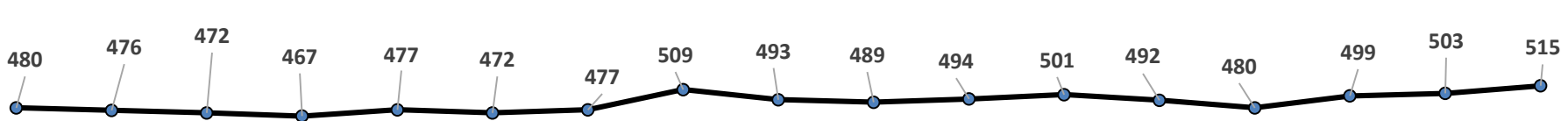
Середня температура, °С



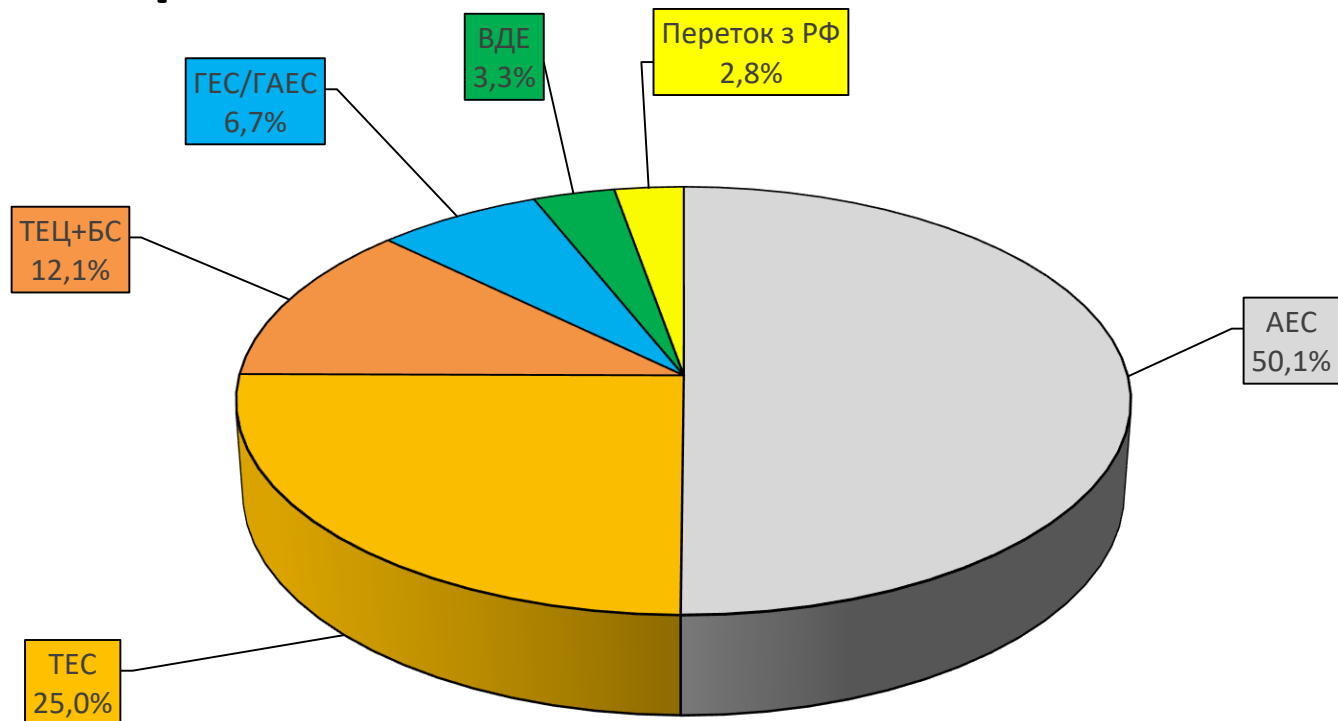
22,8 21,8 21,7 21,7 22,1 22,9 22,0 23,4 22,9 22,6 22,8 23,0 23,0 22,3 23,1 23,3 23,4



Споживання, млн кВтг



# Баланс ОЕС України (станом на 17.02.2021)



Генерація	(млн кВтг)	%
<b>ПОКРИТТЯ</b>	<b>509,1</b>	<b>100</b>
АЕС	255	50,1
ТЕС	127,4	25,0
ТЕЦ + БС	61,6	12,1
ГЕС/ГАЕС	34,1	6,7
ВДЕ	16,9	3,3
Переток з РФ	14,1	2,8

# Стан блоків ТЕС та АЕС станом на 18.02.2021 (10:48)

Генерація	Енергетичне об'єднання	Станція	Залишки вугілля (тис.т.)				Сумарне навантаження (МВт)	ЕНЕРГОБЛОКИ															
			Марка А	Марка Г	Інше	ВСЬОГО		1	2	3	4	5	6	7	8	9	10	11	12	13	14	15	
АЕС		Запорізька АЕС					5 119	0	1028	1028	1013	1018	1032										
		Южно-Українська АЕС					2 041	1028	1013	0													
		Рівненська АЕС					1 430	0	422	0	1008												
		Хмельницька АЕС					2 020	1010	1010														
ТЕС	Західенерго	Бурштинська ТЕС			26	26	815	0	0	0	126	0	0	123	0	165	132	118	151				
		Добротвірська ТЕС			5	5	225					75	0	0	150								
		Ладизинська ТЕС			9	9	422	0	214	208	0	0	0										
	Центренерго	Трипільська ТЕС	12	0		12	398	0	0	200	198	0	0										
		Зміївська ТЕС	4	18		22	435	0	132	0	0	151	152	0	0	0							
		Вуглегірська ТЕС			13	13	498	0	0	249	249	0	0	0									
	Дніпроенерго	Криворізька ТЕС	11	4		15	410	0	0	210	0	200											
		Придніпровська ТЕС		5		5	206								0	0	105	101	0				
	Східенерго	Запорізька ТЕС			16	16	655	238	215	202	0	0			0								
		Курахівська ТЕС			20	20	957			0	125	135	197	170	164	166							
	Донбасенерго	Луганська ТЕС			63	63	446									0	0	0			155	143	148
		Слов'янська ТЕС			99	99	30			30					0								
	ТЕЦ		Харківська ТЕЦ-5					401	87	87	227												
		Київська ТЕЦ-5					681	100	99	252	230												
		Київська ТЕЦ-6					481	252	229														
<b>ВЬОГО</b>			<b>27</b>	<b>27</b>	<b>250</b>	<b>304</b>	<b>17 670</b>																

АВАРІЙНИЙ РЕМОНТ
ПОТОЧНИЙ РЕМОНТ
СЕРЕДНІЙ РЕМОНТ
КАПІТАЛЬНИЙ РЕМОНТ
РЕКОНСТРУКЦІЯ
РЕЗЕРВ
КОНСЕРВАЦІЯ
ОБМЕЖЕННЯ ПАЛИВА

НАВАНТАЖЕННЯ ПО ГЕНЕРАЦІЯМ (МВт)	
АЕС	10 610
Запорізька АЕС	5 119
Южно-Українська АЕС	2 041
Рівненська АЕС	1 430
Хмельницька АЕС	2 020
ТЕС	5 497
Західенерго	1 462
Центренерго	1 331
Дніпроенерго	1 271
Східенерго	1 403
Донбасенерго	30
ТЕЦ	1 563
Харківська ТЕЦ-5	401
Київська ТЕЦ-5	681
Київська ТЕЦ-6	481
<b>ВСЬОГО</b>	<b>17 670</b>

АВАРІЙНІСТЬ (шт.)	
АЕС	0
Запорізька АЕС	0
Південноукраїнська АЕС	0
Рівненська АЕС	0
Хмельницька АЕС	0
ТЕС	12
Західенерго	5
Центренерго	0
Дніпроенерго	5
Східенерго	1
Донбасенерго	1
ТЕЦ	0
Харківська ТЕЦ-5	0
Київська ТЕЦ-5	0
Київська ТЕЦ-6	0
<b>ВСЬОГО</b>	<b>12</b>

ДАТА: 18.02.2021  
ЧАС: 10:48

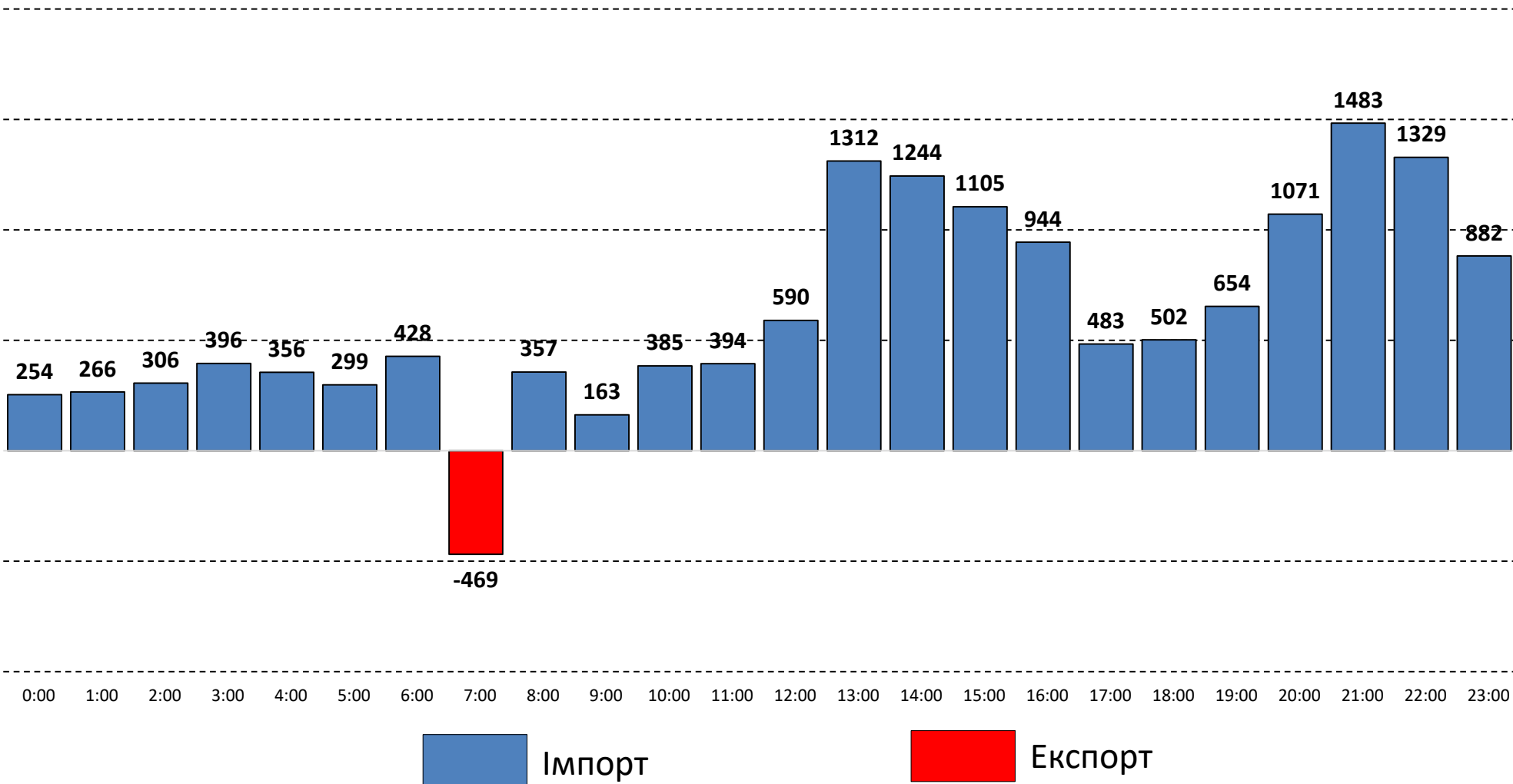
# ВУГІЛЛЯ (станом на 18.02.2021)

Номінальна місткість складу	Запаси вугілля на складах ТЕС (тис.т.)					Спрацьовано вугілля з складів ТЕС (тис.т.)			
	01.03.2020	01.01.2021	01.02.2021	17.02.2021	18.02.2021	за добу	з початку місяця	з початку року	відхилення від 01.03.2020
	1	2	3	4	5	5-4	5-3	5-2	5-1
4 334	2 385	786	442	300	304	4	-139	-482	-2 081

Спалено вугілля на  
ТЕС ГК за 17.02.2021

**65,5 тис.т.**

# Експорт/імпорт Білорусь + РФ за 1 добу 17.02.2021 (МВт)



# БОРГИ НА РИНКУ ЕЛЕКТРИЧНОЇ ЕНЕРГІЇ

Накопичено за  
10 років

«СТАРИЙ РИНОК» до 01.07.2019  
ДП «Енергоринок»

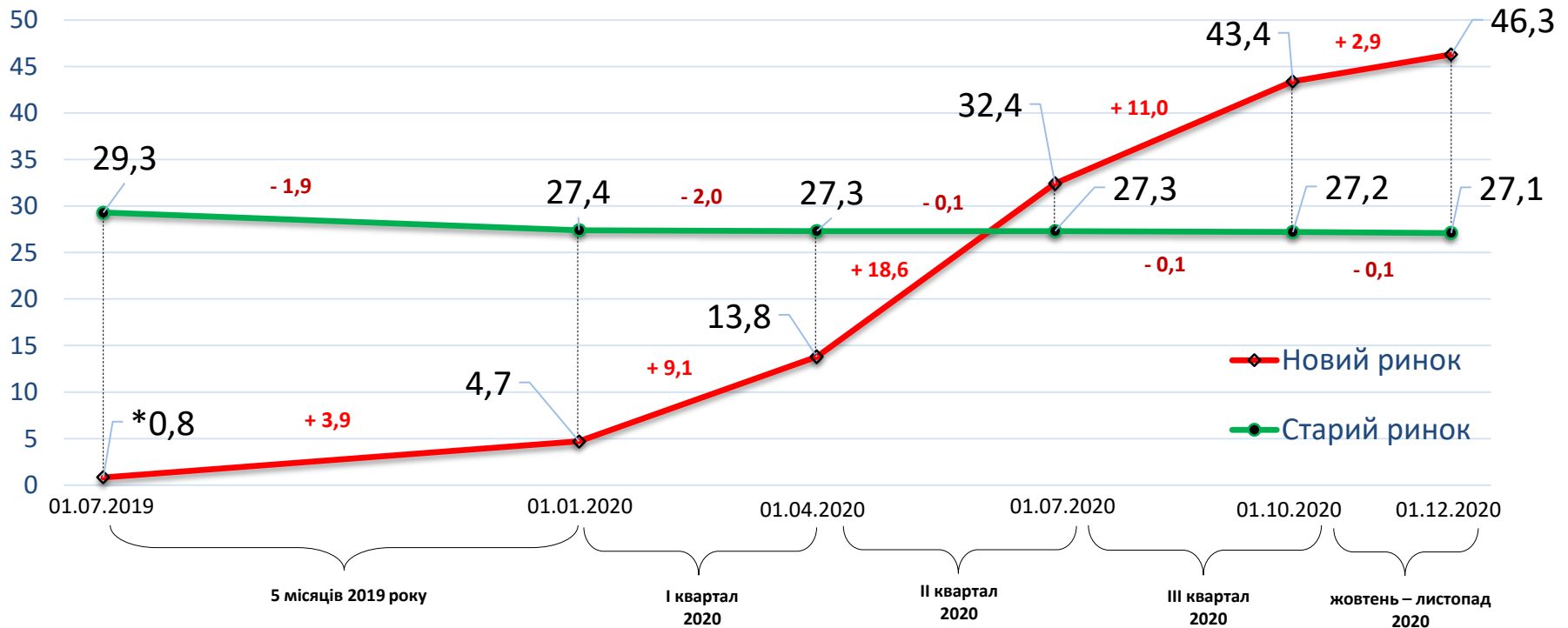
**27,1 млрд грн**

«НОВИЙ РИНОК» з 01.07.2019  
НЕК «Укренерго»

**46,3 млрд грн**

Накопичено за  
1,5 року

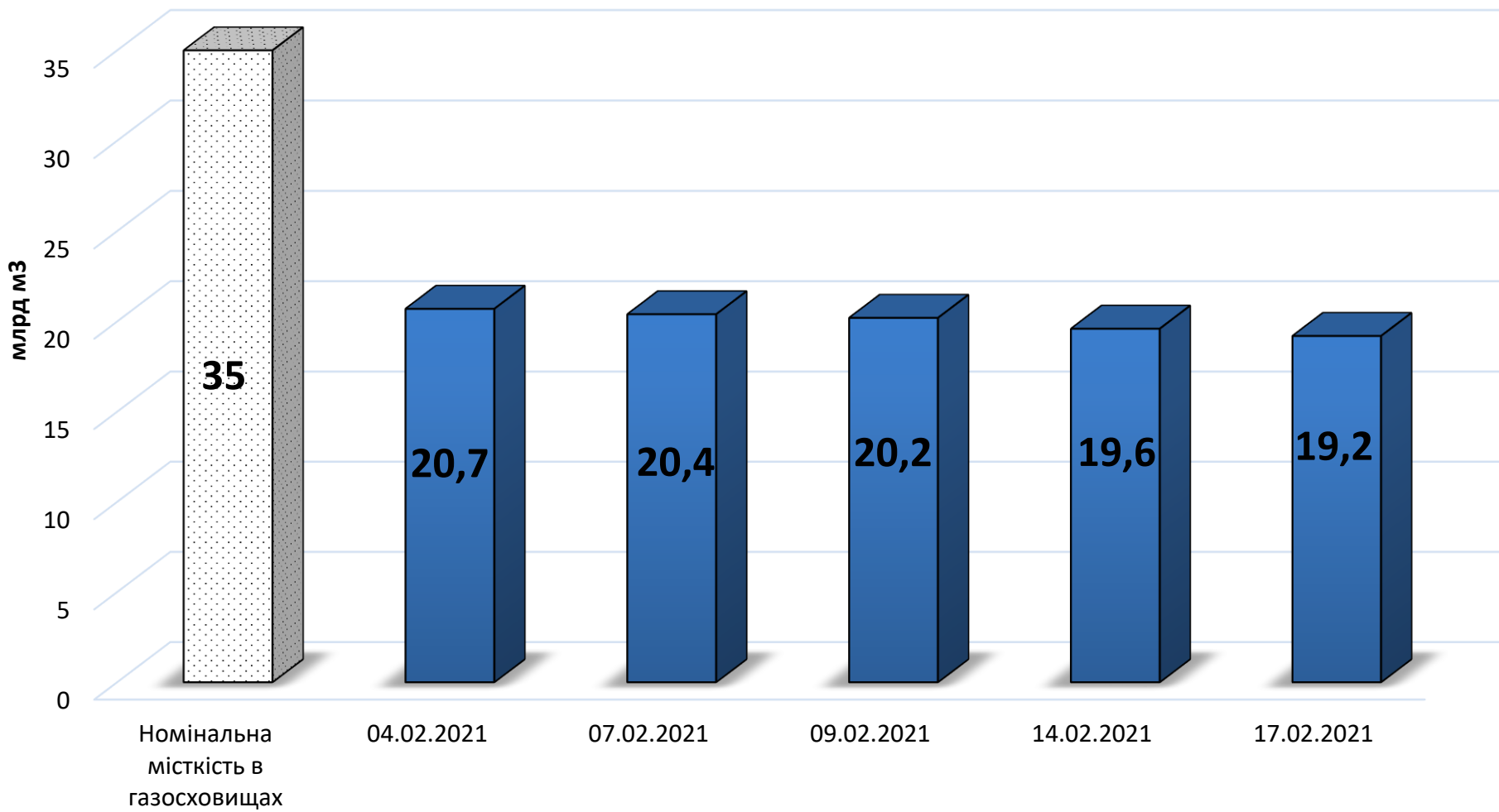
$\Sigma = 73,4$  млрд грн



\*0,8 млрд грн – це накопичений борг НЕК Укренерго на початок роботи Нового ринку перед постачальниками послуг.

# ГАЗ: ЗАПАСИ

## Запаси газу в газосховищах України станом на 17.02.2021





# Середньозважені ціни РДН по ОЕС України в лютому 2021 року

