



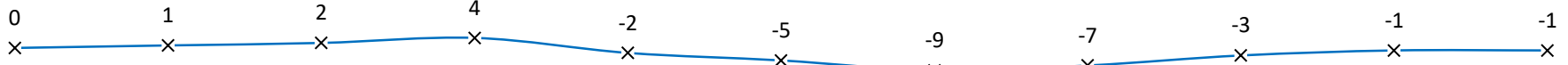
# ОГЛЯД ЕНЕРГЕТИЧНОЇ ГАЛУЗІ УКРАЇНИ

12.02.2021

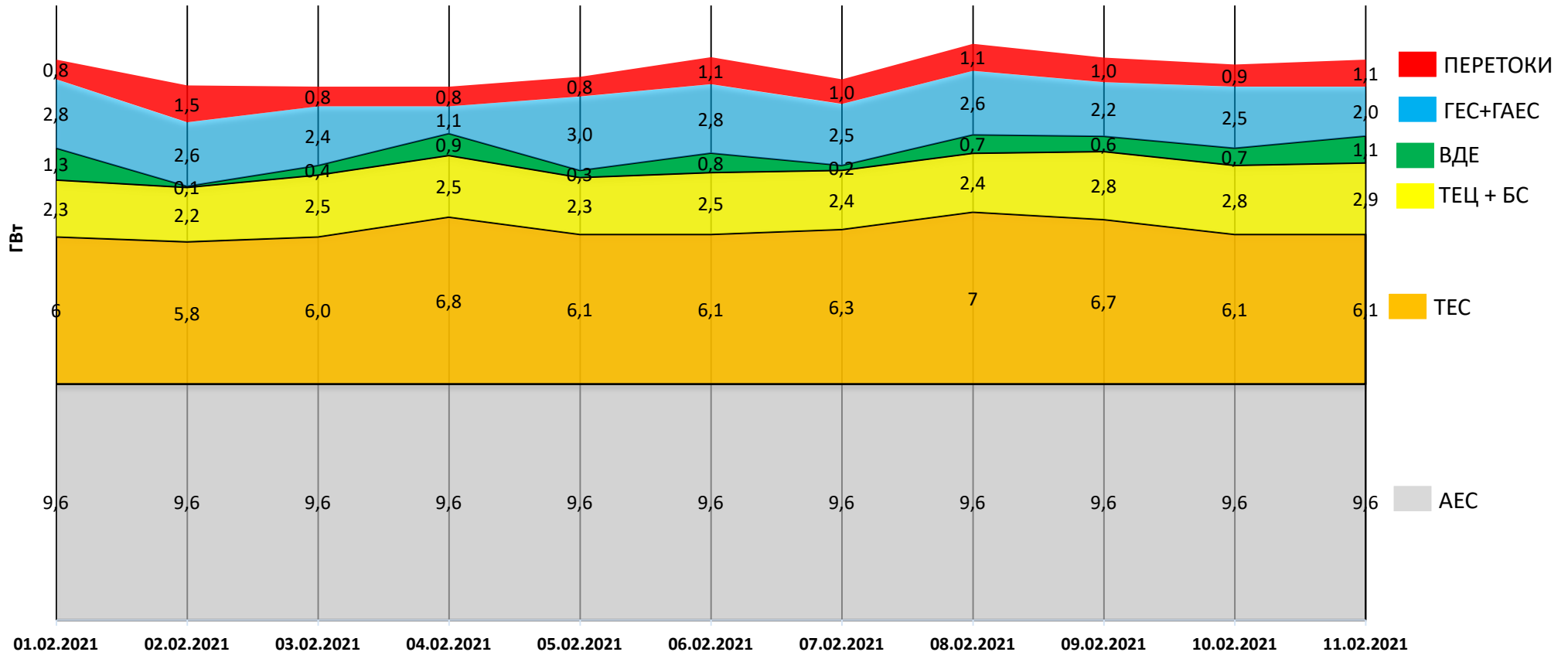
ВСЕУКРАЇНСЬКА ЕНЕРГЕТИЧНА АСАМБЛЕЯ

# Навантаження на вечірній максимум

Середня температура, °С



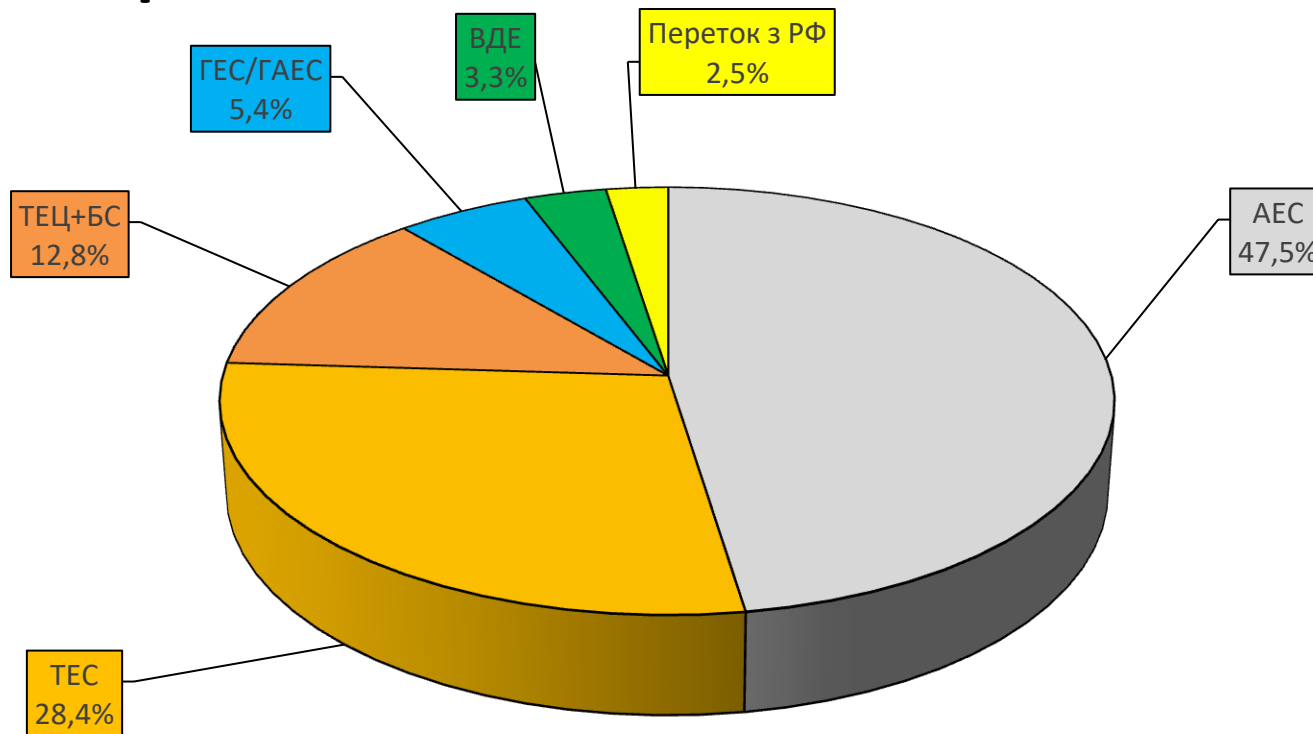
22,8 21,8 21,7 21,7 22,1 22,9 22,0 23,4 22,9 22,6 22,8



Споживання, млн кВтг



# Баланс ОЕС України (станом на 11.02.2021)



Генерація	(млн кВтг)	%
<b>ПОКРИТТЯ</b>	<b>485,6</b>	<b>100</b>
АЕС	230,7	47,5
ТЕС	137,9	28,4
ТЕЦ + БС	62,1	12,8
ГЕС/ГАЕС	26,4	5,4
ВДЕ	16,2	3,3
Переток з РФ	12,3	2,5

# Стан блоків ТЕС та АЕС станом на 12.02.2021 (10:58)

Генерація	Енергетичне об'єднання	Станція	Залишки вугілля (тис.т.)				Сумарне навантаження (МВт)	ЕНЕРГОБЛОКИ														
			Марка А	Марка Г	Інше	ВСЬОГО		1	2	3	4	5	6	7	8	9	10	11	12	13	14	15
АЕС	Запорізька АЕС						5 118	0	1028	1032	1018	1008	1032									
	Южно-Українська АЕС						2 051	1018	1033	0												
	Рівненська АЕС						1 451	0	438	0	1013											
	Хмельницька АЕС						1 010	1010	0													
ТЕС	Західенерго	Бурштинська ТЕС			22	22	779	0	0	0	122	120	0	113	152	0	121	0	151			
		Добротвірська ТЕС			3	3	218					0	0	91	127							
		Ладимирська ТЕС			11	11	451	242	0	209	0	0	0									
	Центренерго	Трипільська ТЕС	17	1		18	507	106	0	196	205	0	0									
		Зміївська ТЕС	4	17		20	558	0	142	0	122	152	142	0	0	0	0					
		Вуглегірська ТЕС			11	11	681	0	191	241	249	0	0	0								
	Дніпроенерго	Криворізька ТЕС	20	4		24	296	0	0	0	0	186			0		110					
		Придніпровська ТЕС		9		9	196							0	0	95	101	0				
		Запорізька ТЕС			14	14	766	250	269	0	247	0		0								
	Східенерго	Курахівська ТЕС			26	26	1 009			120	0	187	187	173	168	174						
		Луганська ТЕС			72	72	440									0	152	0		152	0	136
	Донбасенерго	Слов'янська ТЕС				100	100	34			34			0								
ТЕЦ	Харківська ТЕЦ-5						463	107	108	248												
	Київська ТЕЦ-5						681	100	100	248	233											
	Київська ТЕЦ-6						482	250	232													
<b>ВЬОГО</b>			<b>41</b>	<b>30</b>	<b>258</b>	<b>329</b>	<b>17 191</b>															

АВАРІЙНИЙ РЕМОНТ
ПОТОЧНИЙ РЕМОНТ
СЕРЕДНІЙ РЕМОНТ
КАПІТАЛЬНИЙ РЕМОНТ
РЕКОНСТРУКЦІЯ
РЕЗЕРВ
КОНСЕРВАЦІЯ
ОБМЕЖЕННЯ ПАЛИВА

АЕС	9 630
Запорізька АЕС	5 118
Южно-Українська АЕС	2 051
Рівненська АЕС	1 451
Хмельницька АЕС	1 010
<b>ТЕС</b>	<b>5 935</b>
Західенерго	1 448
Центренерго	1 746
Дніпроенерго	1 258
Східенерго	1 449
Донбасенерго	34
<b>ТЕЦ</b>	<b>1 626</b>
Харківська ТЕЦ-5	463
Київська ТЕЦ-5	681
Київська ТЕЦ-6	482
<b>ВСЬОГО</b>	<b>17 191</b>

АЕС	0
Запорізька АЕС	0
Південноукраїнська АЕС	0
Рівненська АЕС	0
Хмельницька АЕС	0
<b>ТЕС</b>	<b>12</b>
Західенерго	5
Центренерго	0
Дніпроенерго	5
Східенерго	1
Донбасенерго	1
<b>ТЕЦ</b>	<b>0</b>
Харківська ТЕЦ-5	0
Київська ТЕЦ-5	0
Київська ТЕЦ-6	0
<b>ВСЬОГО</b>	<b>12</b>

ДАТА: 12.02.2021  
ЧАС: 10:58

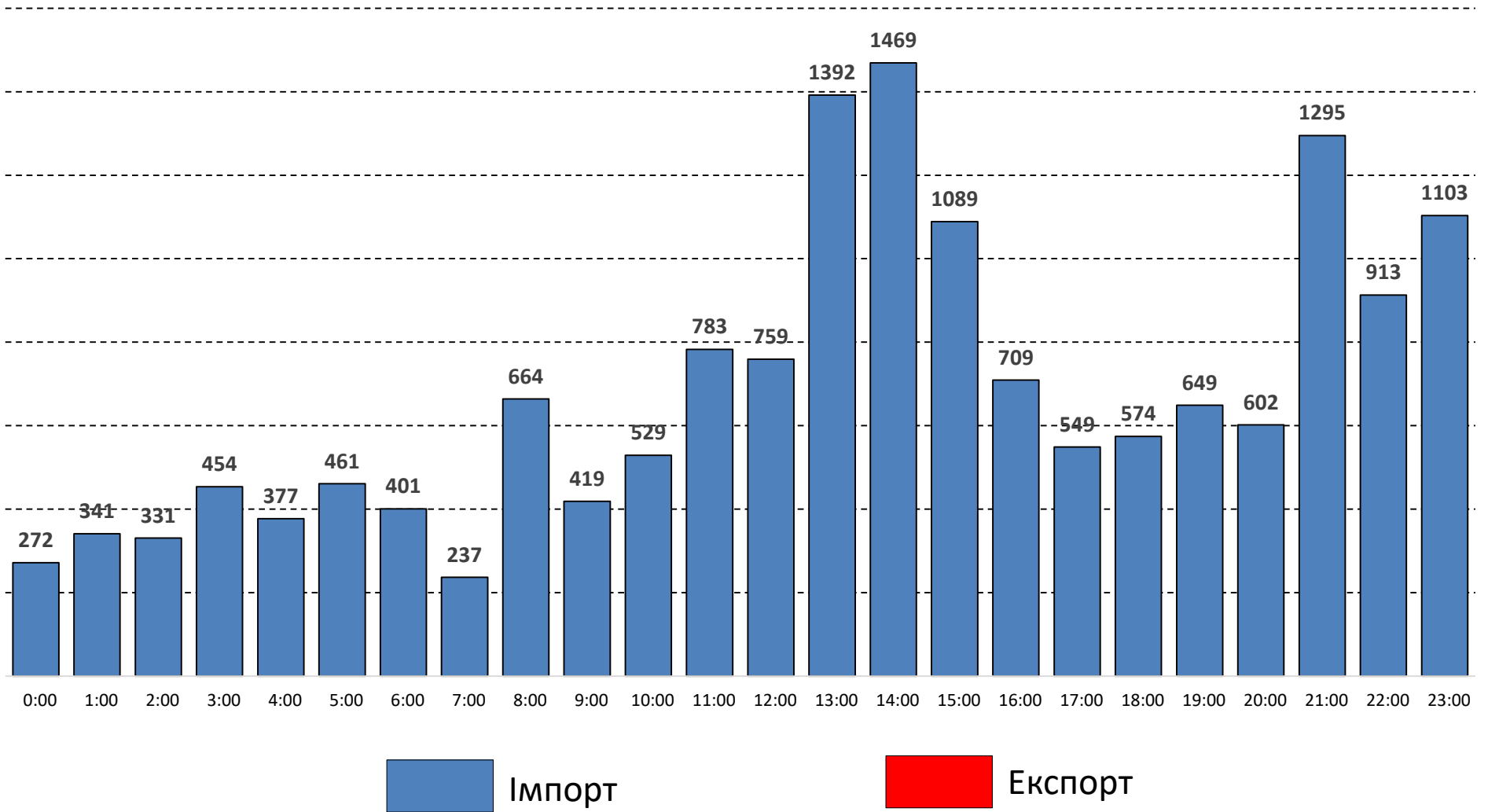
# ВУГІЛЛЯ (станом на 12.02.2021)

Номінальна місткість складу	Запаси вугілля на складах ТЕС (тис.т.)					Спрацьовано вугілля з складів ТЕС (тис.т.)			
	01.03.2020	01.01.2021	01.02.2021	11.02.2021	12.02.2021	за добу	з початку місяця	з початку року	відхилення від 01.03.2020
	1	2	3	4	5	5-4	5-3	5-2	5-1
4 334	2 385	786	442	335	329	-6	-113	-456	-2 056

Спалено вугілля на  
ТЕС ГК за 11.02.2021

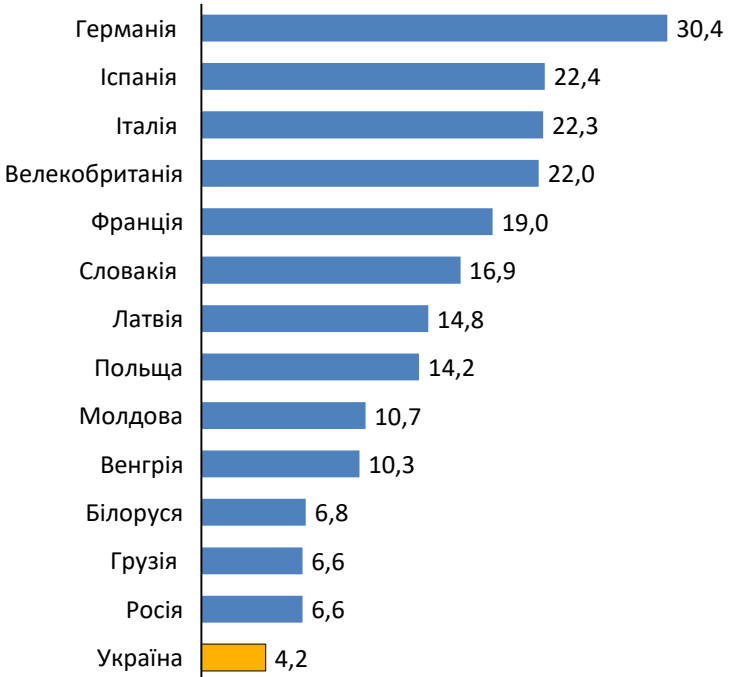
**65,6 тис.т.**

# Експорт/імпорт Білорусь + РФ за 1 добу 11.02.2021 (МВт)

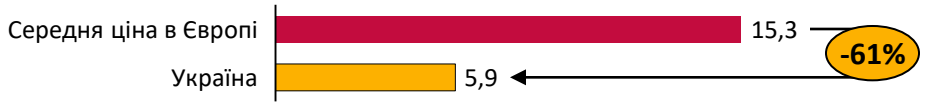

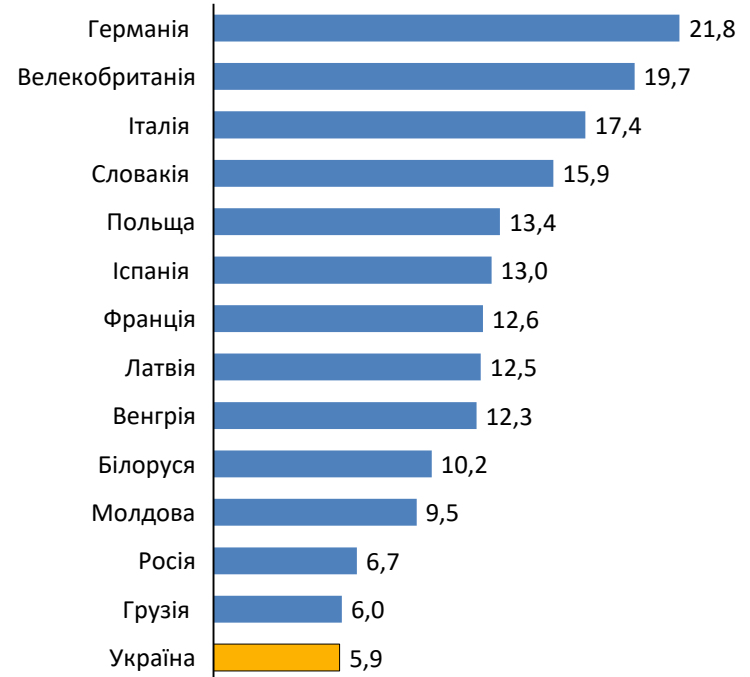


# ТАРИФИ ДЛЯ СПОЖИВАЧІВ В ЄВРОПІ

Роздрібний тариф **для побутових** за 1 півріччя 2020 року (Євроцент/кВтг (в.т.ч. ПДВ)).



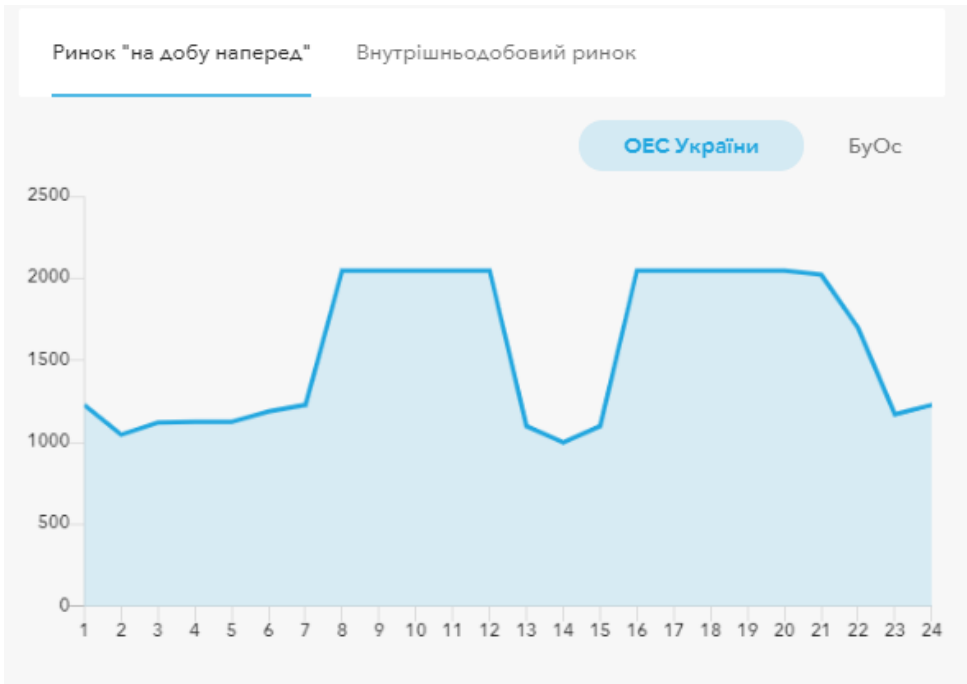
Роздрібний тариф **для не побутових** за 1 півріччя 2020 року (Євроцент/кВтг (в.т.ч. ПДВ)).



(1) Тариф для бытовых и бытовых потребителей включает все налоги и сборы. Источник: Eurostat <http://ec.europa.eu/eurostat/ec.europa.eu/hsui/submitViewTableAction.do>  
 По России: тариф для промышленности для Московской области <http://www.mosenergosbyt.ru/legal/tarif/n-price/more-10MW.php>  
 По Беларуси: одностовочный тариф для населения [http://www.energo.by/upload/doc/fiz\\_lit-2.pdf](http://www.energo.by/upload/doc/fiz_lit-2.pdf), для промышленности <http://www.energo.by/upload/doc/%D0%84%D0%85%D0%8A%D0%88%D0%80%D1%8060220.pdf>  
 По Украине: тариф для населения 1,100 грн / МВтч, для промышленности тариф за июль 2020г: 1839 грн / МВтч; расчет: цена РСВ в ОЭС за июль 1177,6 грн / МВтч, тариф на передачу 155,4 грн / МВтч, средний тариф на распределение 139 грн / МВтч, тариф ПГУ 61 грн / МВтч, НДС 306,6 грн / МВтч

# РЕЗУЛЬТАТИ ТОРГІВ станом на 12.02.2021

Base ? 12.02.2021	Peak ? 12.02.2021	OffPeak ? 12.02.2021
<ul style="list-style-type: none"> <li>ОЕС України ▼ 46.68 EUR/МВт.год</li> <li>Україна БуОс ▼ 49.77 EUR/МВт.год</li> <li>Румунія ▼ 54.25 EUR/МВт.год</li> <li>Угорщина ▼ 59.57 EUR/МВт.год</li> <li>Словаччина ▼ 63.32 EUR/МВт.год</li> <li>Польща ▼ 68.64 EUR/МВт.год</li> </ul>	<ul style="list-style-type: none"> <li>ОЕС України ▼ 53.32 EUR/МВт.год</li> <li>Україна БуОс ▼ 60.45 EUR/МВт.год</li> <li>Румунія ▼ 67.34 EUR/МВт.год</li> <li>Польща ▼ 72.86 EUR/МВт.год</li> <li>Угорщина ▼ 73.09 EUR/МВт.год</li> <li>Словаччина ▼ 73.09 EUR/МВт.год</li> </ul>	<ul style="list-style-type: none"> <li>Україна БуОс ▼ 39.09 EUR/МВт.год</li> <li>ОЕС України ▼ 40.03 EUR/МВт.год</li> <li>Румунія ▲ 41.16 EUR/МВт.год</li> <li>Угорщина ▼ 46.05 EUR/МВт.год</li> <li>Словаччина ▼ 53.55 EUR/МВт.год</li> <li>Польща ▼ 62.06 EUR/МВт.год</li> </ul>





# БОРГИ НА ЕНЕРГЕТИЧНОМУ РИНКУ

Накопичено за  
10 років

«СТАРИЙ РИНОК» до 01.07.2019  
ДП «Енергоринок»

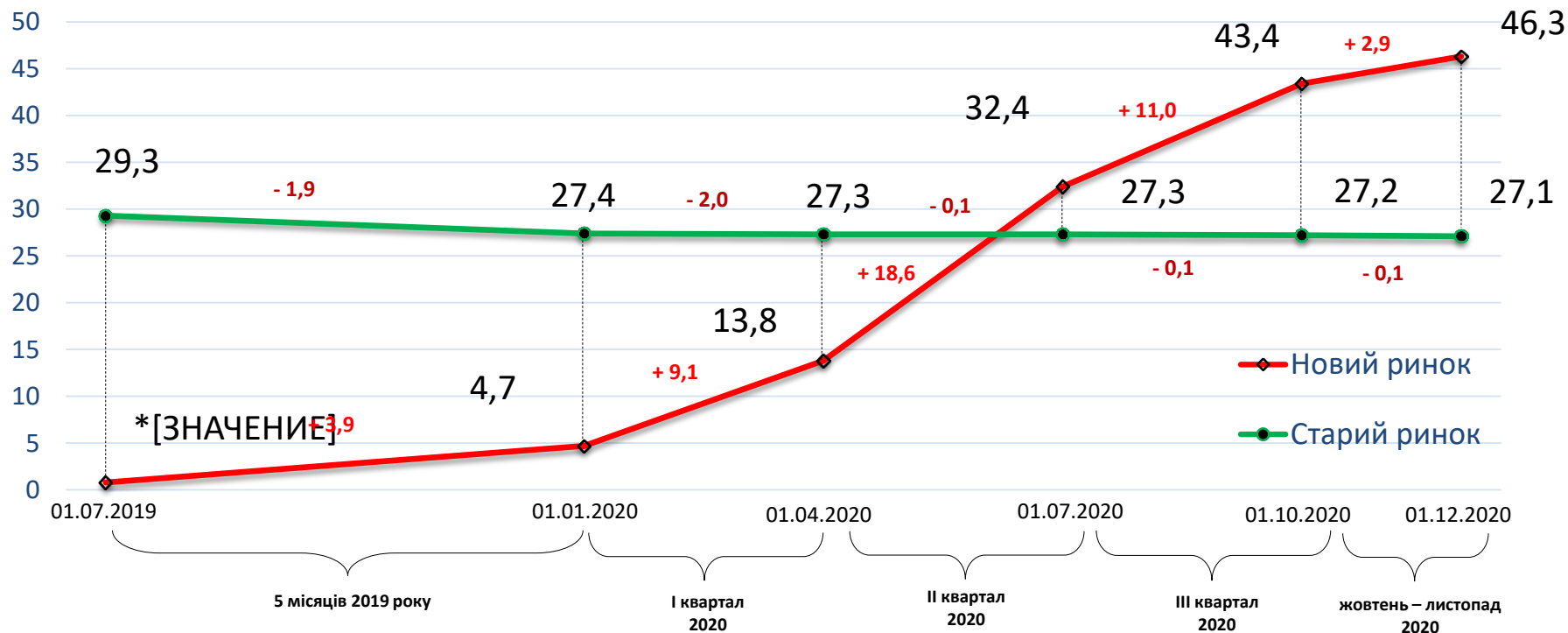
**27,1 млрд грн**

«НОВИЙ РИНОК» з 01.07.2019  
НЕК «Укренерго»

**46,3 млрд грн**

Накопичено за  
1,5 року

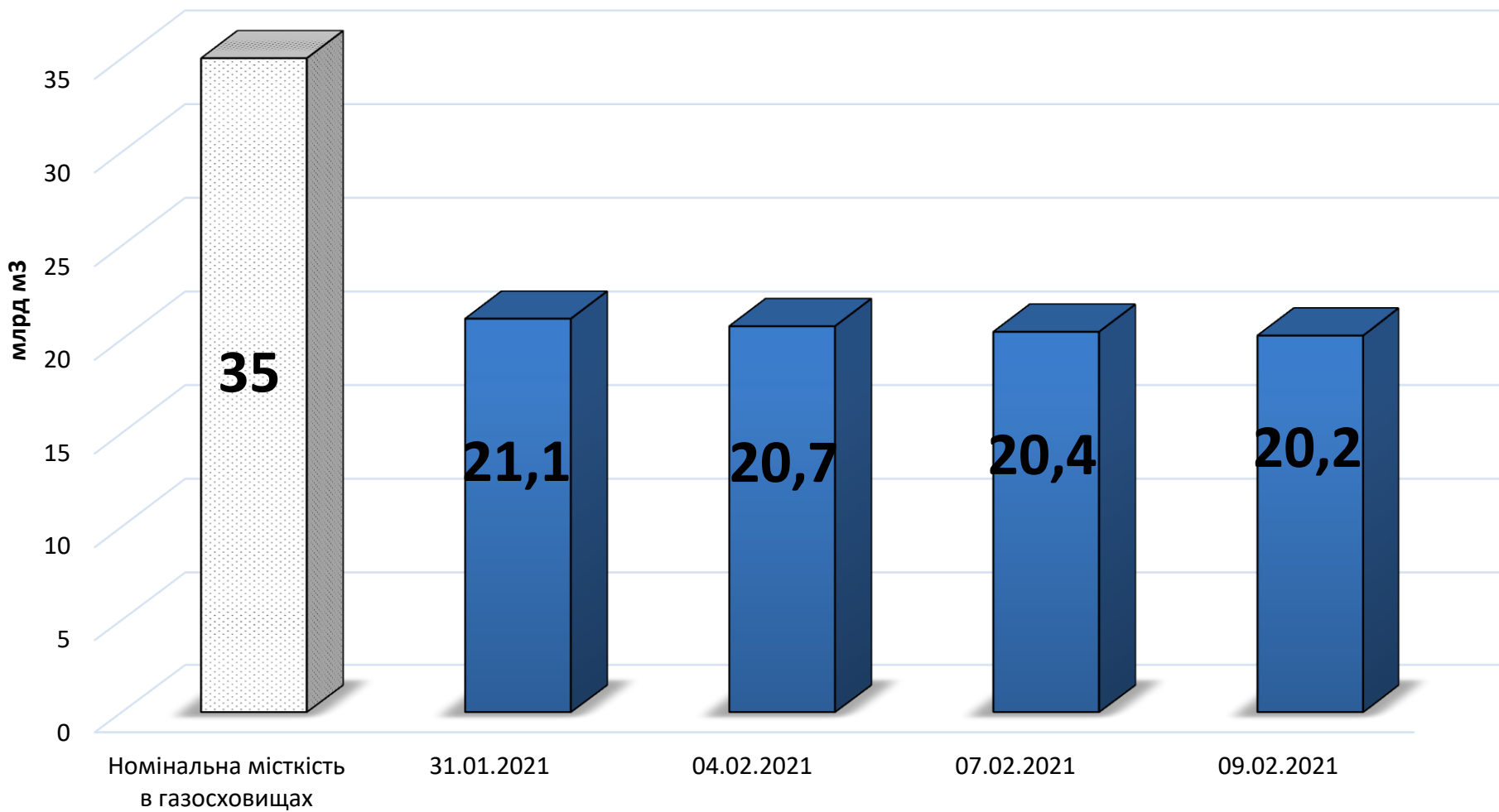
$\Sigma = 73,4$  млрд грн



\*0,8 млрд грн – це накопичений борг НЕК Укренерго на початок роботи Нового ринку перед постачальниками послуг.

# ГАЗ: ЗАПАСИ

## Запаси газу в газосховищах України станом на 09.02.2021



# Середньозважені ціни РДН по ОЕС України в лютому 2021 року

