


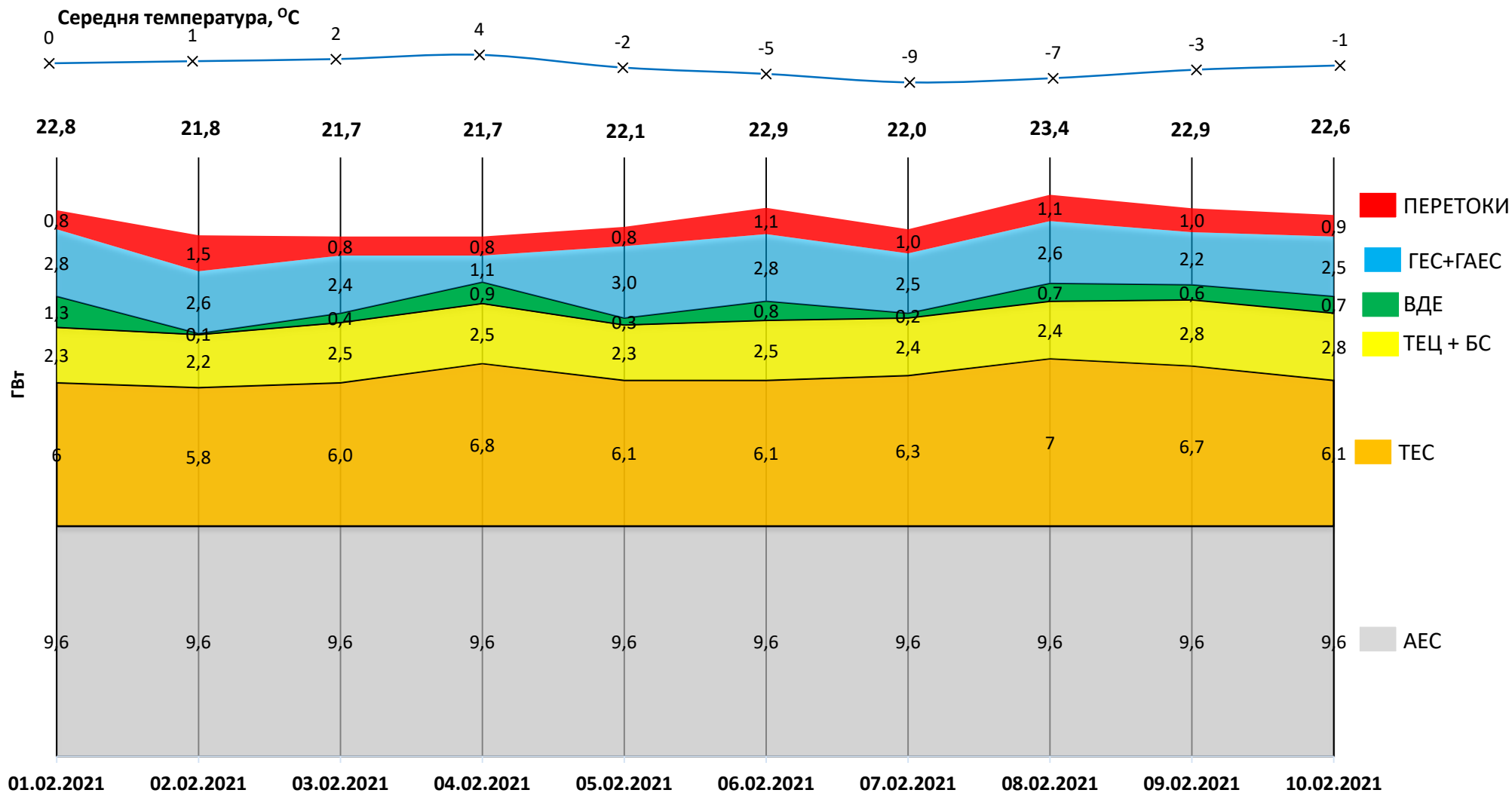


# ОГЛЯД ЕНЕРГЕТИЧНОЇ ГАЛУЗІ УКРАЇНИ

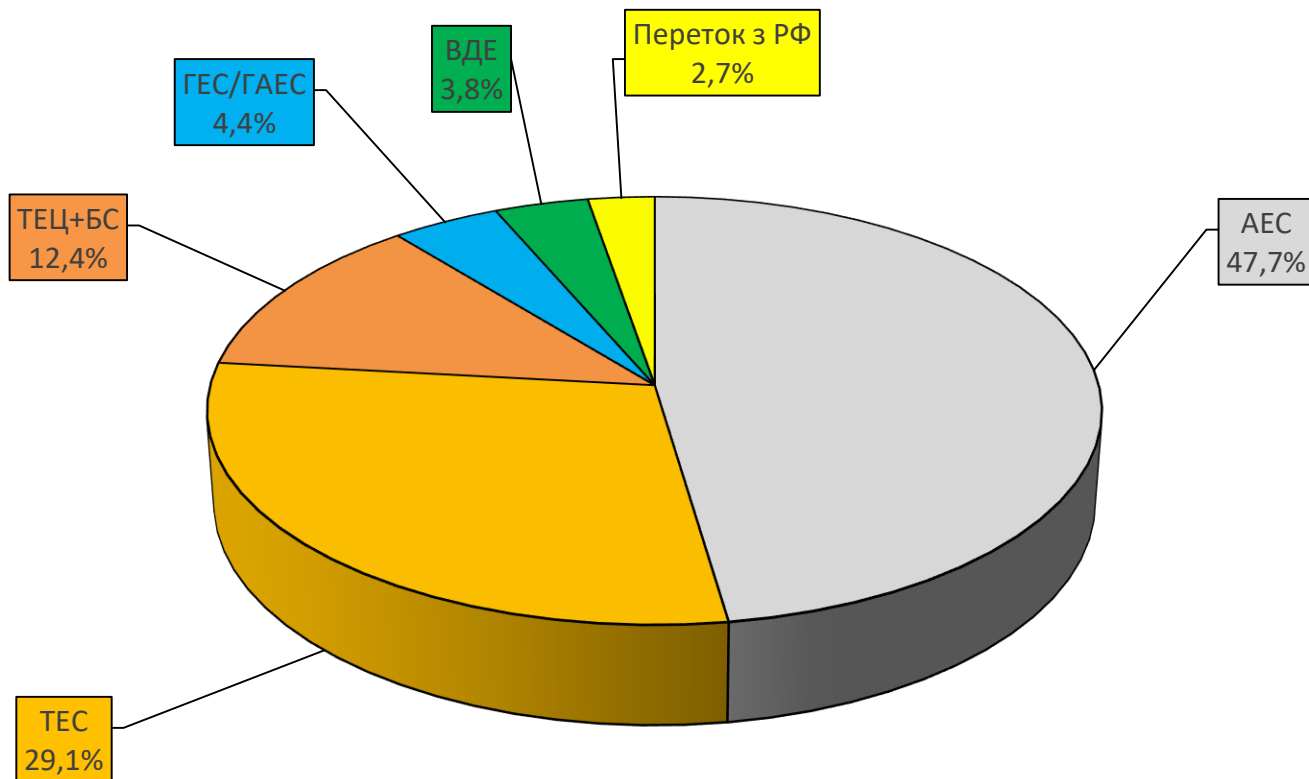
11.02.2021

ВСЕУКРАЇНСЬКА ЕНЕРГЕТИЧНА АСАМБЛЕЯ

# Навантаження на вечірній максимум



# Баланс ОЕС України (станом на 10.02.2021)



Генерація	(млн кВтг)	%
<b>ПОКРИТТЯ</b>	<b>484,1</b>	<b>100</b>
АЕС	230,7	47,7
ТЕС	140,8	29,1
ТЕЦ + БС	60,3	12,4
ГЕС/ГАЕС	21,1	4,4
ВДЕ	18,3	3,8
Переток з РФ	12,9	2,7

# Стан блоків ТЕС та АЕС станом на 11.02.2021 (10:29)

Генерація	Енергетичне об'єднання	Станція	Залишки вугілля (тис.т.)				Сумарне навантаження (МВт)	ЕНЕРГОБЛОКИ														
			Марка А	Марка Г	Інше	ВСЬОГО		1	2	3	4	5	6	7	8	9	10	11	12	13	14	15
АЕС		Запорізька АЕС					5 123	0	1032	1028	1018	1013	1032									
		Южно-Українська АЕС					2 051	1023	1028	0												
		Рівненська АЕС					1 446	0	438	0	1008											
		Хмельницька АЕС					1 010	1010	0													
ТЕС	Західенерго	Бурштинська ТЕС			23	23	834	0		0	120	142	0	117	152	0	153	0	150			
		Добrotвірська ТЕС			3	3	249					0	0	107	142							
		Ладизинська ТЕС			13	13	387	214	0	173	0		0	0								
	Центренерго	Трипільська ТЕС	17	2		19	620	214	0	211	195	0	0									
		Зміївська ТЕС	4	16		20	624	0	132	129	63	149	151	0	0	0	0					
		Вуглегірська ТЕС			9	9	709	0	233	233	243	0	0	0								
	Дніпроенерго	Криворізька ТЕС	21	4		25	652	0	0	218	0	213						221				
		Придніпровська ТЕС		8		8	207							0	0	84	123	0				
		Запорізька ТЕС			13	13	646	250	185	0	211	0		0								
	Східенерго	Курахівська ТЕС			25	25	893			131	0	153	188	172	158	91						
		Луганська ТЕС			76	76	419								0	141	0		143	0	135	
	Донбасенерго	Слов'янська ТЕС			101	101	40			40				0								
ТЕЦ		Харківська ТЕЦ-5				466	108	110	248													
		Київська ТЕЦ-5				685	100	100	253	232												
		Київська ТЕЦ-6				485	254	231														
<b>ВЬОГО</b>			<b>42</b>	<b>31</b>	<b>263</b>	<b>335</b>	<b>17 546</b>															

АВАРІЙНИЙ РЕМОНТ
ПОТОЧНИЙ РЕМОНТ
СЕРЕДНІЙ РЕМОНТ
КАПІТАЛЬНИЙ РЕМОНТ
РЕКОНСТРУКЦІЯ
РЕЗЕРВ
КОНСЕРВАЦІЯ
ОБМЕЖЕННЯ ПАЛИВА

НАВАНТАЖЕННЯ ПО ГЕНЕРАЦІЯМ (МВт)	
АЕС	9 630
Запорізька АЕС	5 123
Южно-Українська АЕС	2 051
Рівненська АЕС	1 446
Хмельницька АЕС	1 010
ТЕС	6 280
Західенерго	1 470
Центренерго	1 953
Дніпроенерго	1 505
Східенерго	1 312
Донбасенерго	40
ТЕЦ	1 636
Харківська ТЕЦ-5	466
Київська ТЕЦ-5	685
Київська ТЕЦ-6	485
<b>ВСЬОГО</b>	<b>17 546</b>

АВАРІЙНІСТЬ (шт.)	
АЕС	0
Запорізька АЕС	0
Південноукраїнська АЕС	0
Рівненська АЕС	0
Хмельницька АЕС	0
ТЕС	12
Західенерго	5
Центренерго	0
Дніпроенерго	5
Східенерго	1
Донбасенерго	1
ТЕЦ	0
Харківська ТЕЦ-5	0
Київська ТЕЦ-5	0
Київська ТЕЦ-6	0
<b>ВСЬОГО</b>	<b>12</b>

ДАТА: 11.02.2021  
ЧАС: 10:29

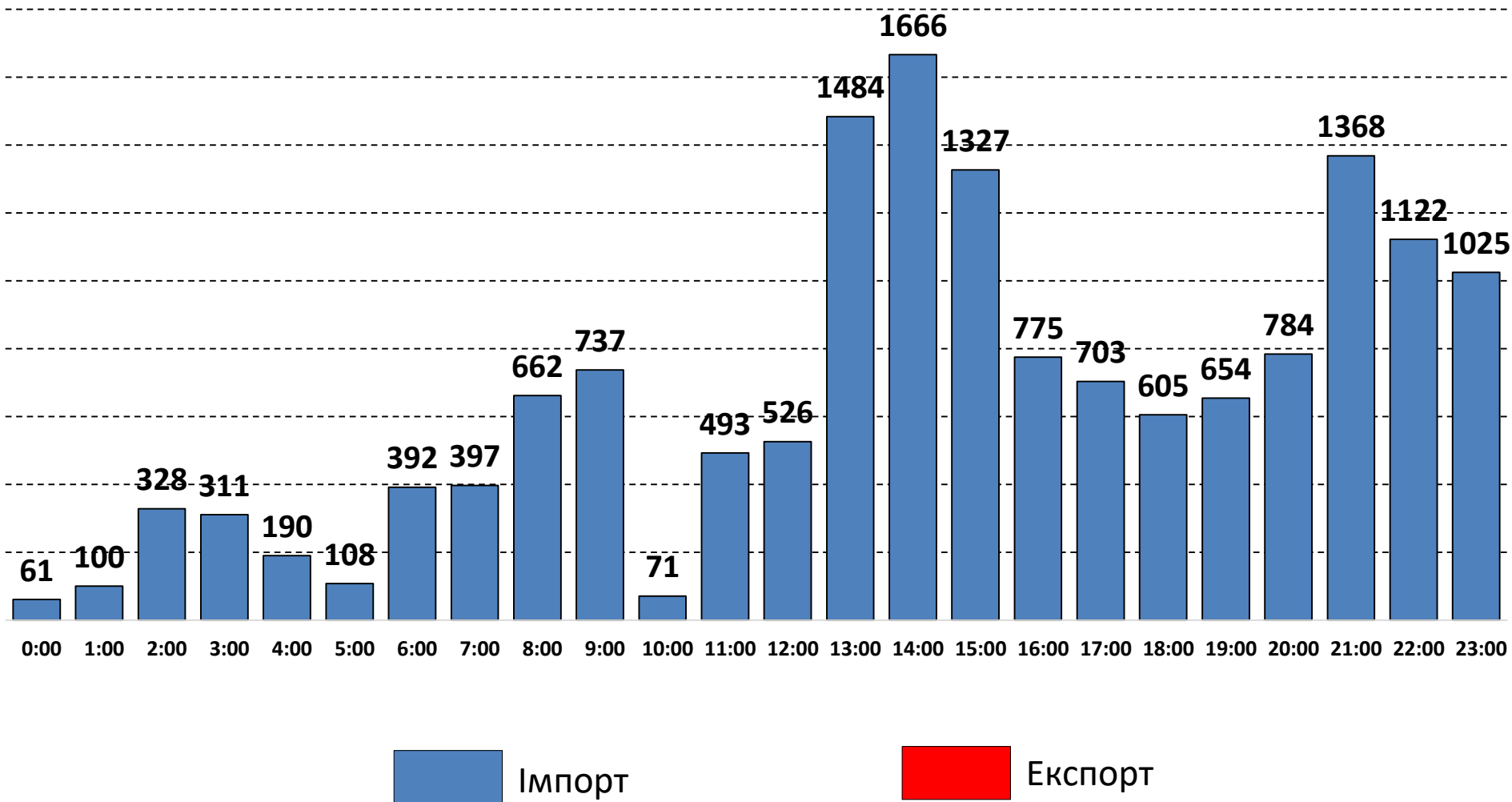
# ВУГІЛЛЯ (станом на 11.02.2021)

Номінальна місткість складу	Запаси вугілля на складах ТЕС (тис.т.)					Спрацьовано вугілля з складів ТЕС (тис.т.)			
	01.03.2020	01.01.2021	01.02.2021	10.02.2021	11.02.2021	за добу	з початку місяця	з початку року	відхилення від 01.03.2020
	1	2	3	4	5	5-4	5-3	5-2	5-1
4 334	2 385	786	442	337	335	-2	-107	-451	-2 050

Спалено вугілля на  
ТЕС ГК за 10.02.2021

**67,4 тис.т.**

# Експорт/імпорт Білорусь + РФ за 1 добу 10.02.2021 (МВт)



# БОРГИ НА ЕНЕРГЕТИЧНОМУ РИНКУ

Накопичено за  
10 років

«СТАРИЙ РИНОК» до 01.07.2019  
ДП «Енергоринок»

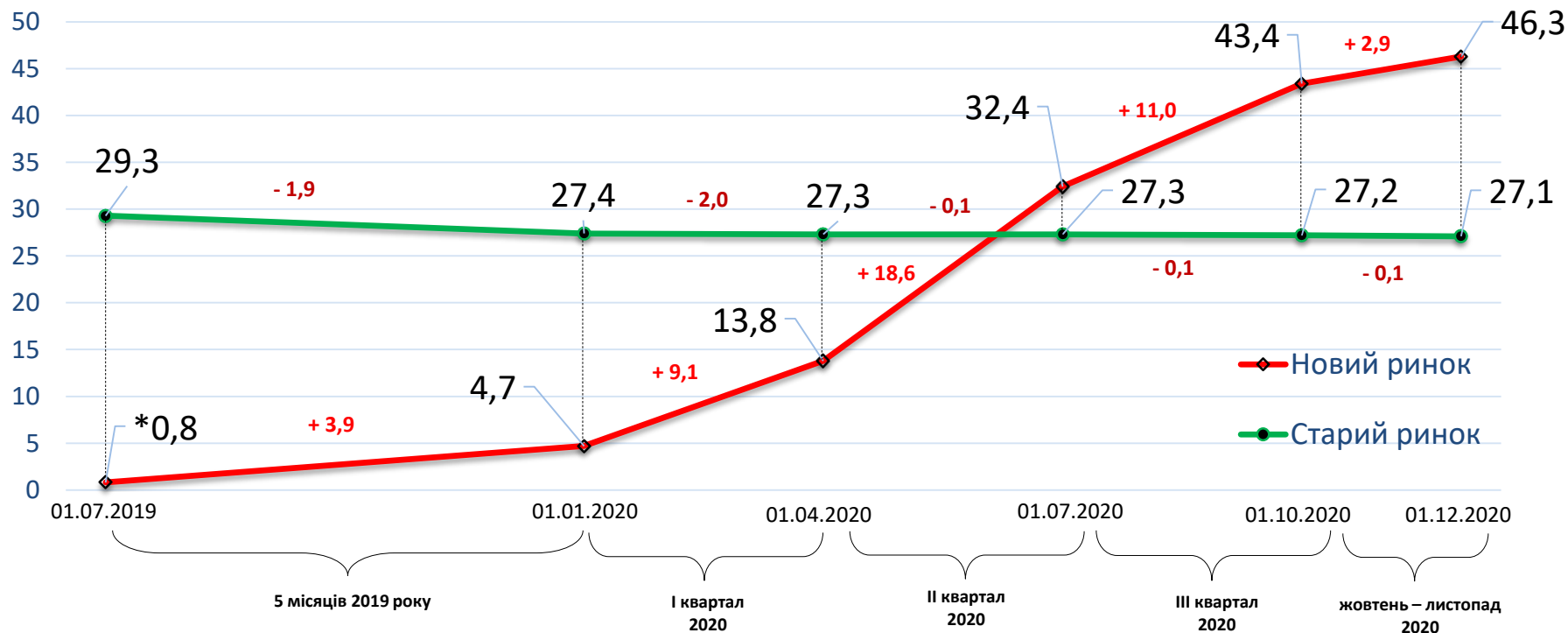
**27,1 млрд грн**

«НОВИЙ РИНОК» з 01.07.2019  
НЕК «Укренерго»

**46,3 млрд грн**

Накопичено за  
1,5 року

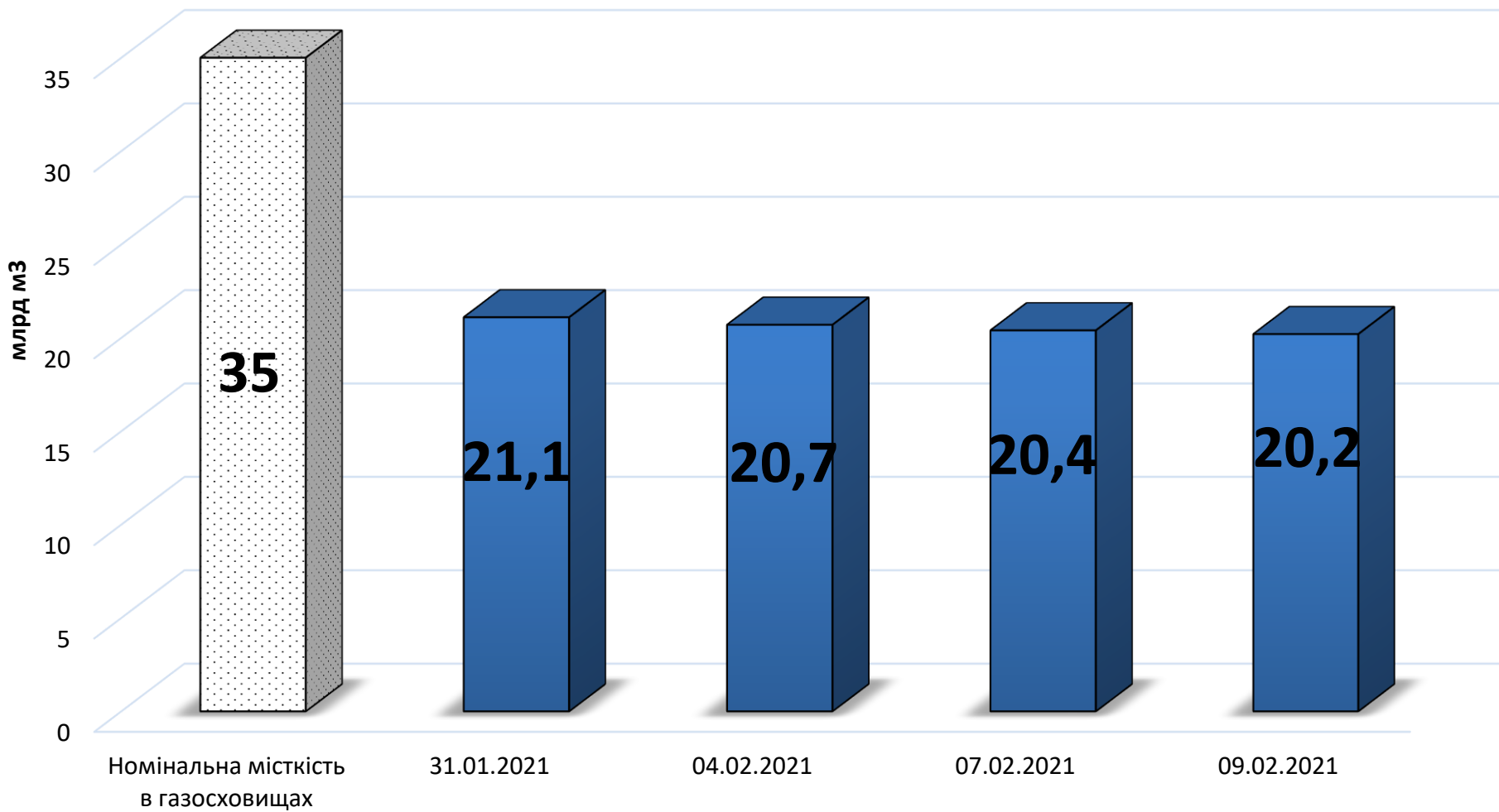
$\Sigma = 73,4$  млрд грн



\*0,8 млрд грн – це накопичений борг НЕК Укренерго на початок роботи Нового ринку перед постачальниками послуг.

# ГАЗ: ЗАПАСИ

Запаси газу в газосховищах України  
станом на 09.02.2021





# Середньозважені ціни РДН по ОЕС України в лютому 2021 року

