

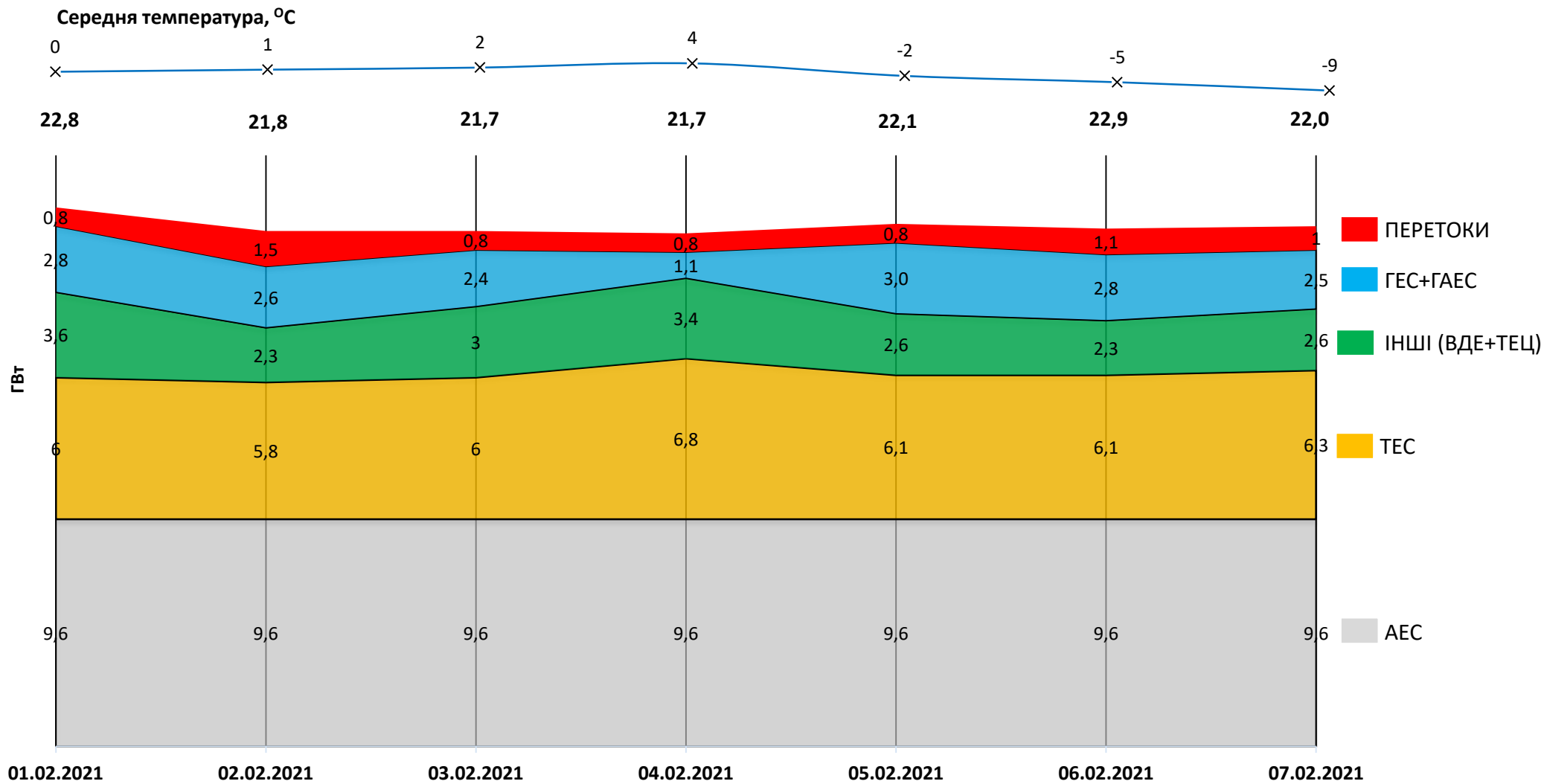


ОГЛЯД ЕНЕРГЕТИЧНОЇ ГАЛУЗІ УКРАЇНИ

08.02.2021

ВСЕУКРАЇНСЬКА ЕНЕРГЕТИЧНА АСАМБЛЕЯ

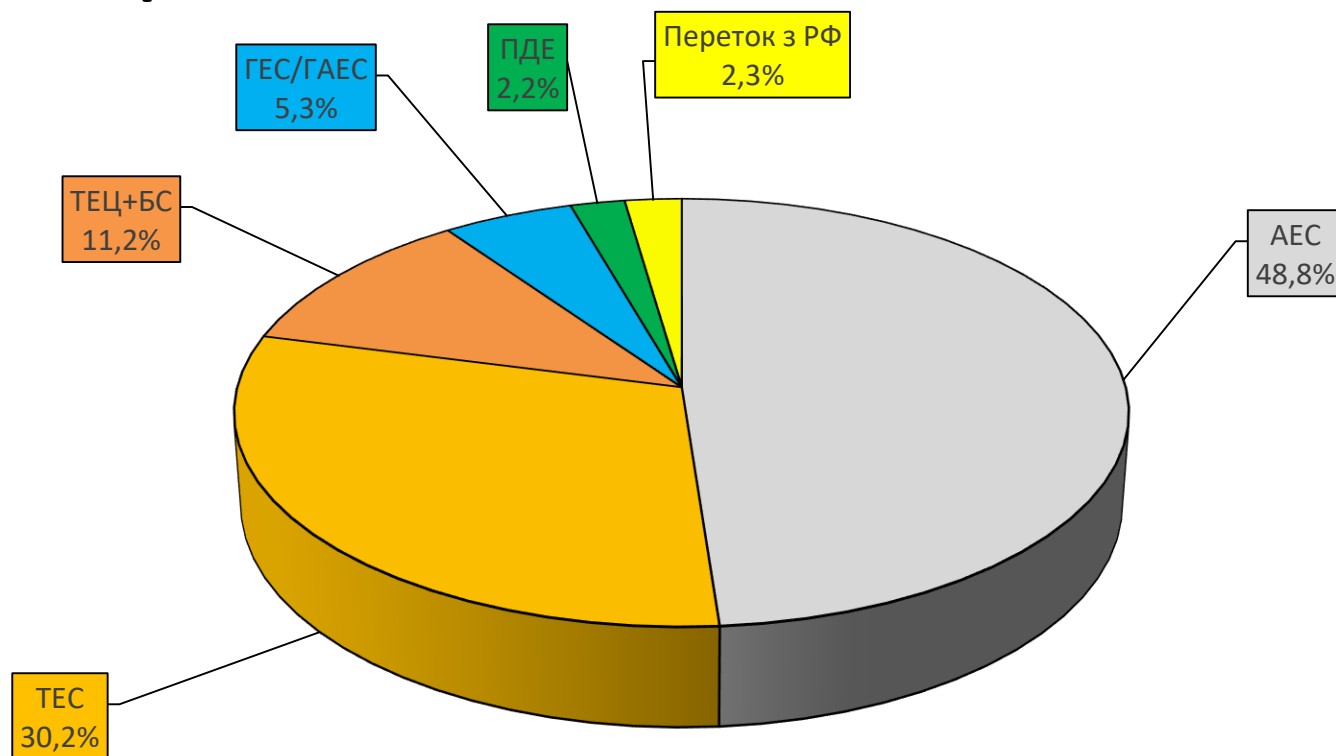
Навантаження на вечірній максимум



Споживання, млн кВтг



Баланс ОЕС України (станом на 08:20 07.02.2021)



Генерація	(млн кВтг)	%
ПОКРИТТЯ	472,2	100
АЕС	230,5	48,8
ТЕС	142,5	30,2
ТЕЦ + БС	53,0	11,2
ГЕС/ГАЕС	24,9	5,3
ПДЕ	10,6	2,2
Переток з РФ	10,7	2,3

ВУГІЛЛЯ (станом на 08.02.2021)

Номінальна місткість складу	Запаси вугілля на складах ТЕС (тис.т.)					Спрацьовано вугілля з складів ТЕС (тис.т.)			
	01.03.2020	01.01.2021	01.02.2021	07.02.2021	08.02.2021	за добу	з початку місяця	з початку року	відхилення від 01.03.2020
	1	2	3	4	5	5-4	5-3	5-2	5-1
4 334	2 385	786	442	400	384	-16	-58	-401	-2 001

Спалено вугілля на
ТЕС ГК за 07.02.2021

73,7 тис.т.

БОРГИ НА ЕНЕРГЕТИЧНОМУ РИНКУ

Накопичено за
10 років

«СТАРИЙ РИНОК» до 01.07.2019
ДП «Енергоринок»

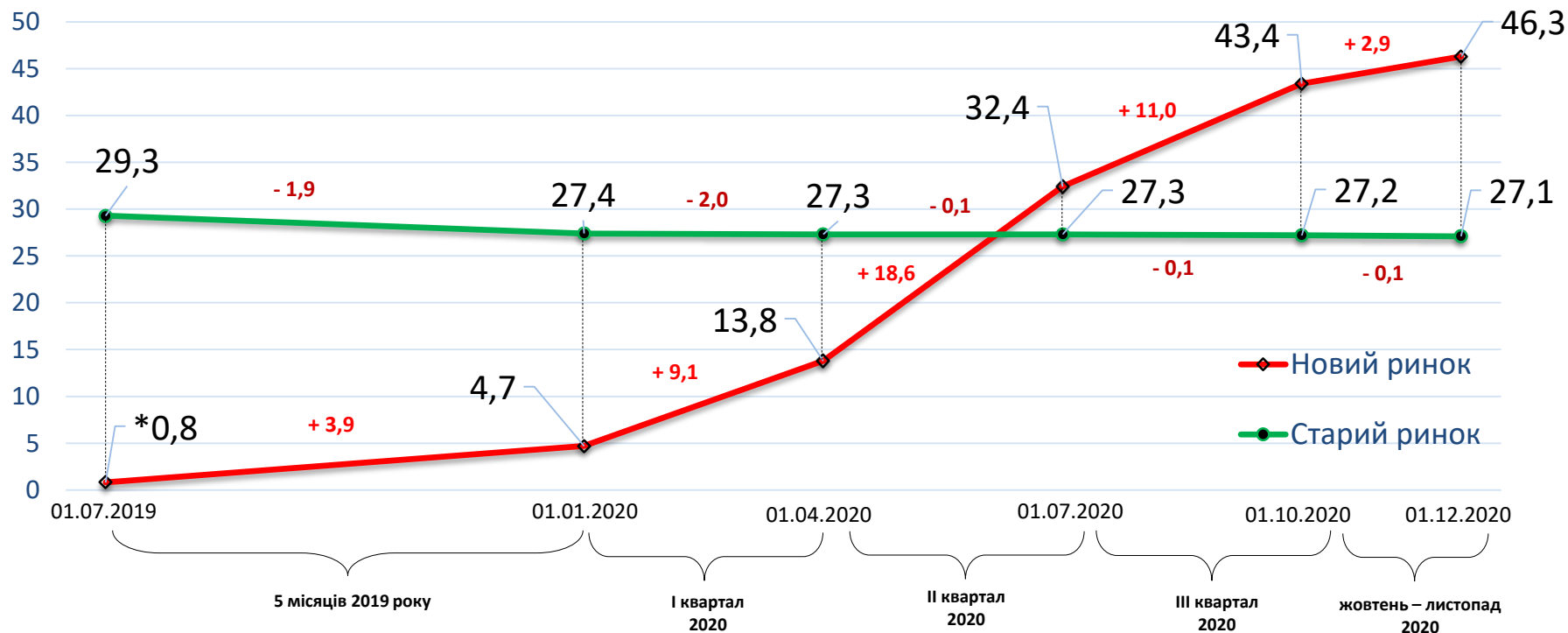
27,1 млрд грн

«НОВИЙ РИНОК» з 01.07.2019
НЕК «Укренерго»

46,3 млрд грн

Накопичено за
1,5 року

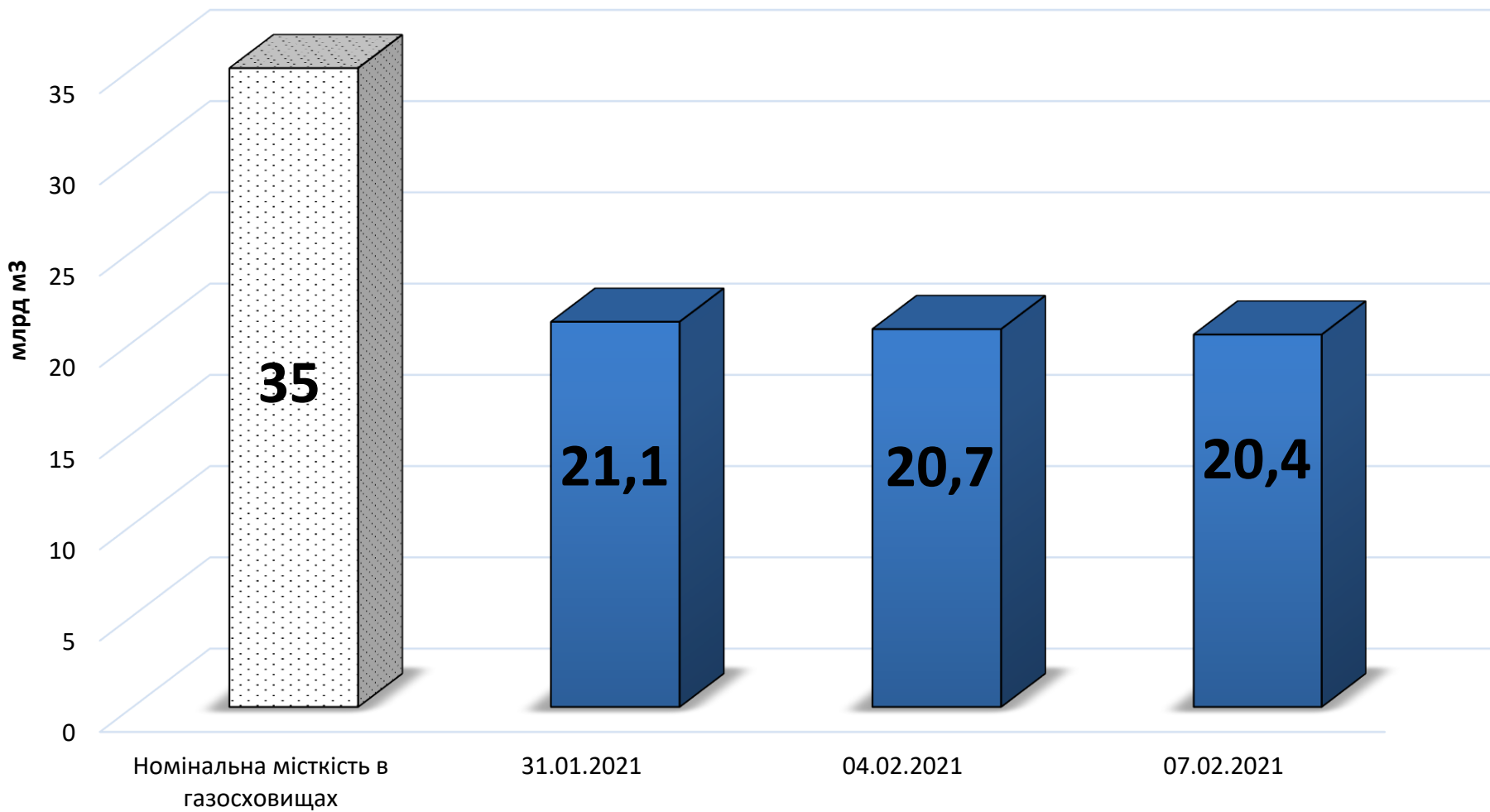
$\Sigma = 73,4$ млрд грн



*0,8 млрд грн – це накопичений борг НЕК Укренерго на початок роботи Нового ринку перед постачальниками послуг.

ГАЗ: ЗАПАСИ

Запаси газу в газосховищах України станом на 04.02.2021



Середньозважені ціни РДН по ОЕС України в лютому 2021 року

