



ОГЛЯД ЕНЕРГЕТИЧНОЇ ГАЛУЗІ УКРАЇНИ

05.02.2021

ВСЕУКРАЇНСЬКА ЕНЕРГЕТИЧНА АСАМБЛЕЯ

Навантаження на вечірній максимум

Середня температура, °C



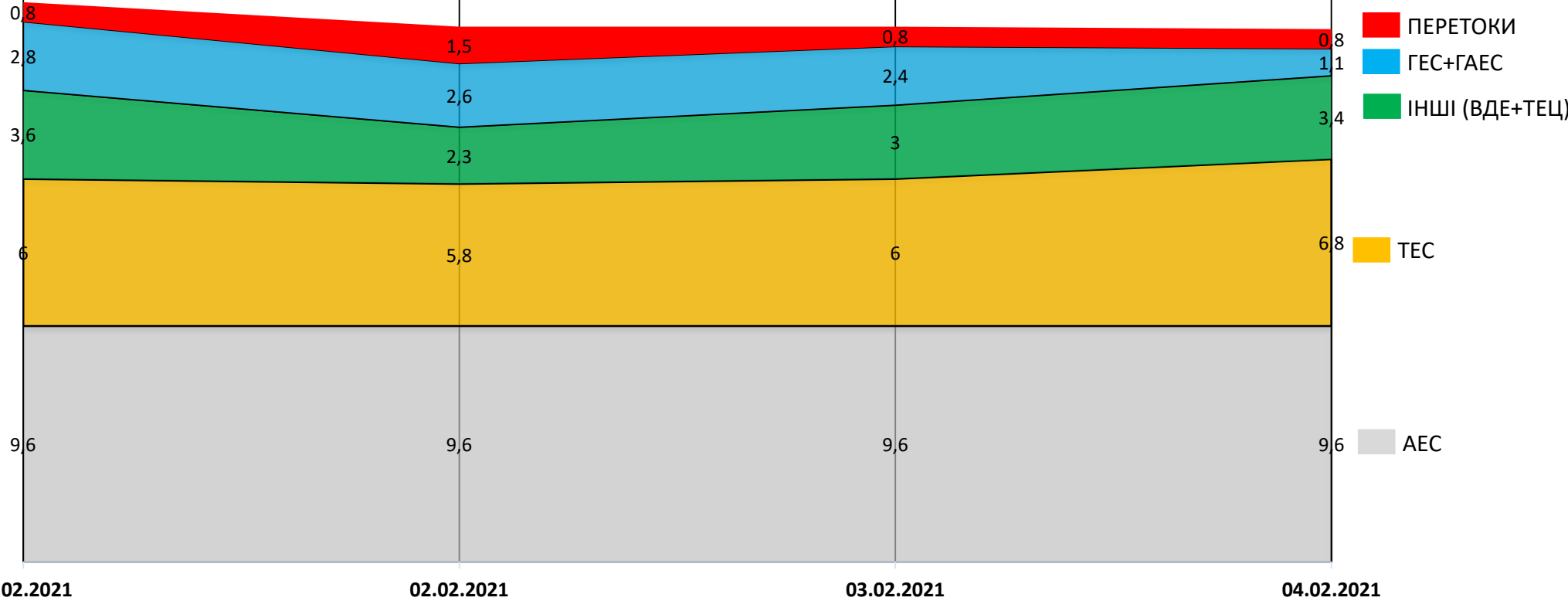
22,8

21,8

21,7

21,7

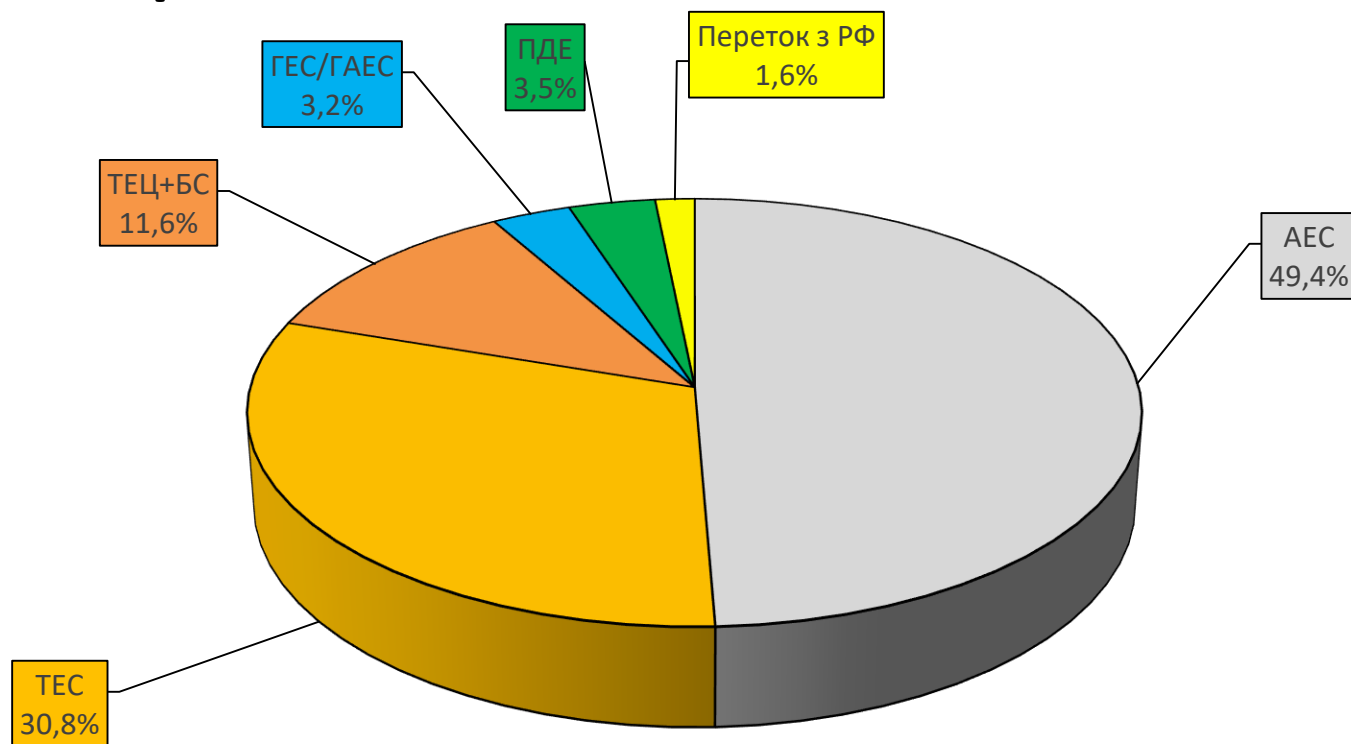
ГВт



Споживання, млн кВтг



Баланс ОЕС України (станом на 07:39 05.02.2021)



Генерація	(млн кВтг)	%
ПОКРИТТЯ	465,3	100
АЕС	229,7	49,4
ТЕС	143,4	30,8
ТЕЦ + БС	53,8	11,6
ГЕС/ГАЕС	14,7	3,2
ПДЕ	16,1	3,5
Переток з РФ	7,6	1,6

Стан блоків ТЕС та АЕС станом на 05.02.2021 (11:18)

Генерація	Енергетичне об'єднання	Станція	Залишки вугілля (тис.т.)				Сумарне навантаження (МВт)	ЕНЕРГОБЛОКИ															
			Марка А	Марка Г	Інше	ВСЬОГО		1	2	3	4	5	6	7	8	9	10	11	12	13	14	15	
АЕС	Запорізька АЕС						5 095	0	1023	1023	1013	1008	1028										
	Южно-Українська АЕС						2 051	1023	1028	0													
	Рівненська АЕС						1 452	0	439	0	1013												
	Хмельницька АЕС						1 010	1010	0														
ТЕС	Західенерго	Бурштинська ТЕС			19	19	886	0	0	0	122	143	0	128	120	121	156	0	96				
		Добровірська ТЕС			17	17	184					0	80	0	104								
		Ладизинська ТЕС			25	25	584	217	191	176	0	0	0										
	Центренерго	Трипільська ТЕС	17	9		26	414	0	0	211	203	0	0										
		Зміївська ТЕС	4	18		21	404	0	124	0	0	136	144	0	0	0	0	0					
	Дніпроенерго	Вуглегірська ТЕС			10	10	406	0	0	203	203	0	0	0									
		Криворізька ТЕС	22	4		26	318	0	0	198	0	0			0			120					
		Придніпровська ТЕС			10	10	193							0	0	94	99	0					
	Східенерго	Запорізька ТЕС			30	30	466	0	0	213	253	0		0									
		Курахівська ТЕС			33	33	905				124	127	133	132	131	129	129						
	Донбасенерго	Луганська ТЕС			92	92	413									0		142	0		141	130	0
		Слов'янська ТЕС			105	105	36			36					0								
ТЕЦ	Харківська ТЕЦ-5						324	68	68	188													
	Київська ТЕЦ-5						368	60	60	248	0												
	Київська ТЕЦ-6						413	181	232														
ВЬОГО			42	40	330	413	15 922																

АВАРІЙНИЙ РЕМОНТ
ПОТОЧНИЙ РЕМОНТ
СЕРЕДНІЙ РЕМОНТ
КАПІТАЛЬНИЙ РЕМОНТ
РЕКОНСТРУКЦІЯ
РЕЗЕРВ
КОНСЕРВАЦІЯ
ОБМЕЖЕННЯ ПАЛИВА

НАВАНТАЖЕННЯ ПО ГЕНЕРАЦІЯМ (МВт)	
АЕС	9 608
Запорізька АЕС	5 095
Южно-Українська АЕС	2 051
Рівненська АЕС	1 452
Хмельницька АЕС	1 010
ТЕС	5 209
Західенерго	1 654
Центренерго	1 224
Дніпроенерго	977
Східенерго	1 318
Донбасенерго	36
ТЕЦ	1 105
Харківська ТЕЦ-5	324
Київська ТЕЦ-5	368
Київська ТЕЦ-6	413
ВСЬОГО	15 922

АВАРІЙНІСТЬ (шт.)	
АЕС	0
Запорізька АЕС	0
Південноукраїнська АЕС	0
Рівненська АЕС	0
Хмельницька АЕС	0
ТЕС	10
Західенерго	2
Центренерго	0
Дніпроенерго	7
Східенерго	0
Донбасенерго	1
ТЕЦ	0
Харківська ТЕЦ-5	0
Київська ТЕЦ-5	0
Київська ТЕЦ-6	0
ВСЬОГО	10

ДАТА: 05.02.2021
ЧАС: 11:18

ВУГІЛЛЯ (станом на 05.02.2021)

Номінальна місткість складу	Запаси вугілля на складах ТЕС (тис.т.)					Спрацьовано вугілля з складів ТЕС (тис.т.)			
	01.03.2020	01.01.2021	01.02.2021	04.02.2021	05.02.2021	за добу	з початку місяця	з початку року	відхилення від 01.03.2020
	1	2	3	4	5	5-4	5-3	5-2	5-1
4 334	2 385	786	442	419	413	-6	-29	-373	-1 972

Спалено вугілля на
ТЕС ГК за 04.02.2021

65,6 тис.т.

БОРГИ НА ЕНЕРГЕТИЧНОМУ РИНКУ

Накопичено за
10 років

«СТАРИЙ РИНОК» до 01.07.2019
ДП «Енергоринок»

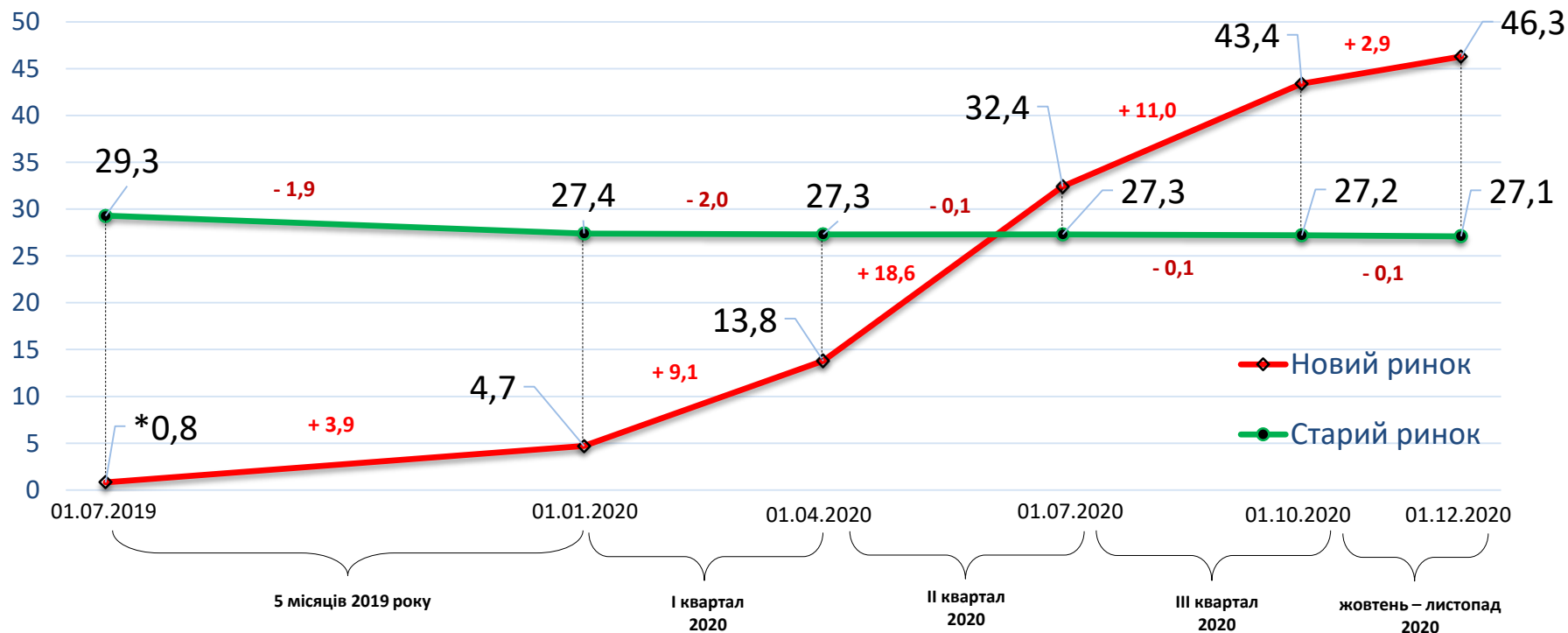
27,1 млрд грн

«НОВИЙ РИНОК» з 01.07.2019
НЕК «Укренерго»

46,3 млрд грн

Накопичено за
1,5 року

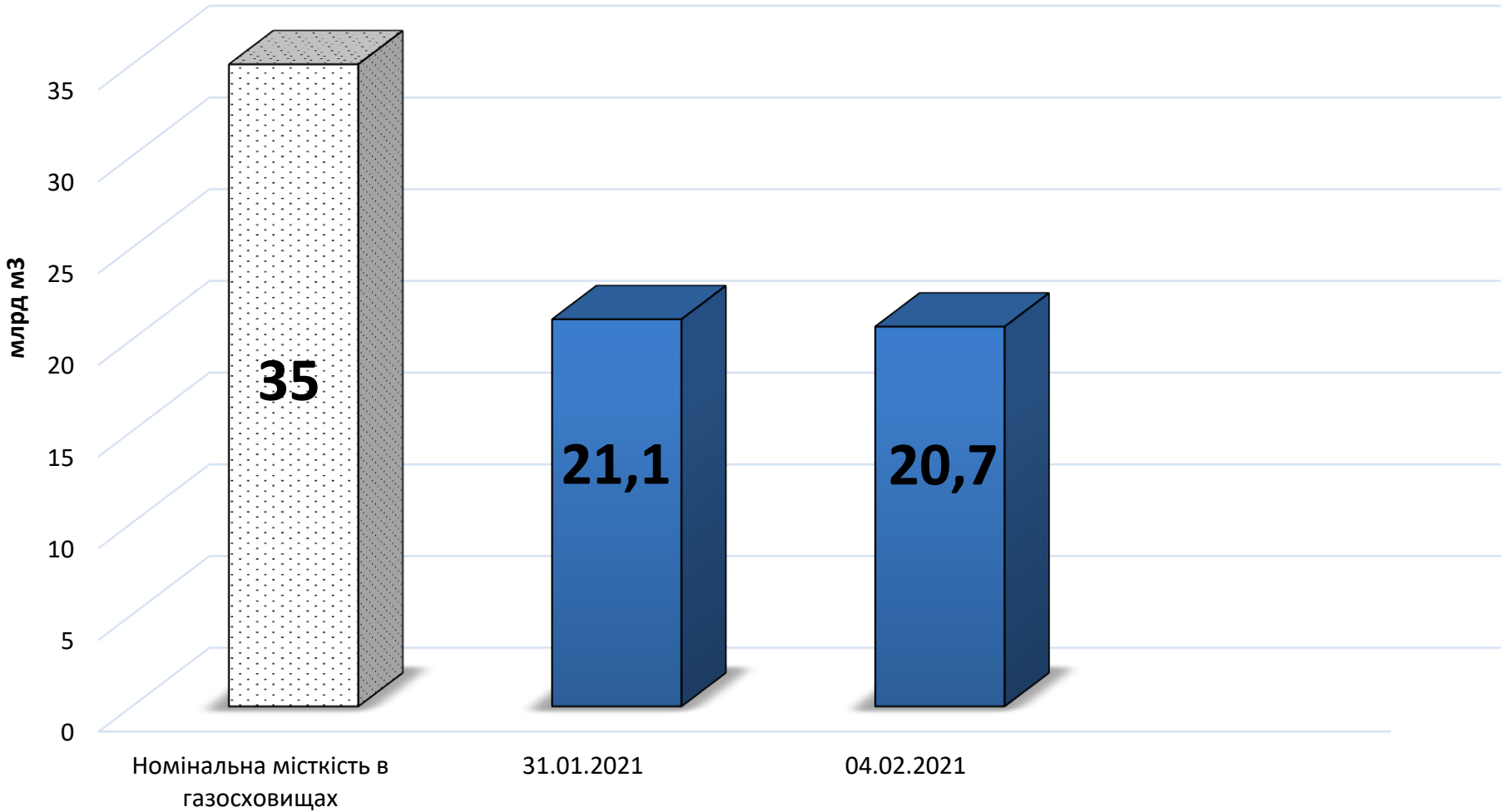
$\Sigma = 73,4$ млрд грн



*0,8 млрд грн – це накопичений борг НЕК Укренерго на початок роботи Нового ринку перед постачальниками послуг.

ГАЗ: ЗАПАСИ

**Запаси газу в газосховищах України
станом на 04.02.2021**



Середньозважені ціни РДН по ОЕС України в лютому 2021 року

