



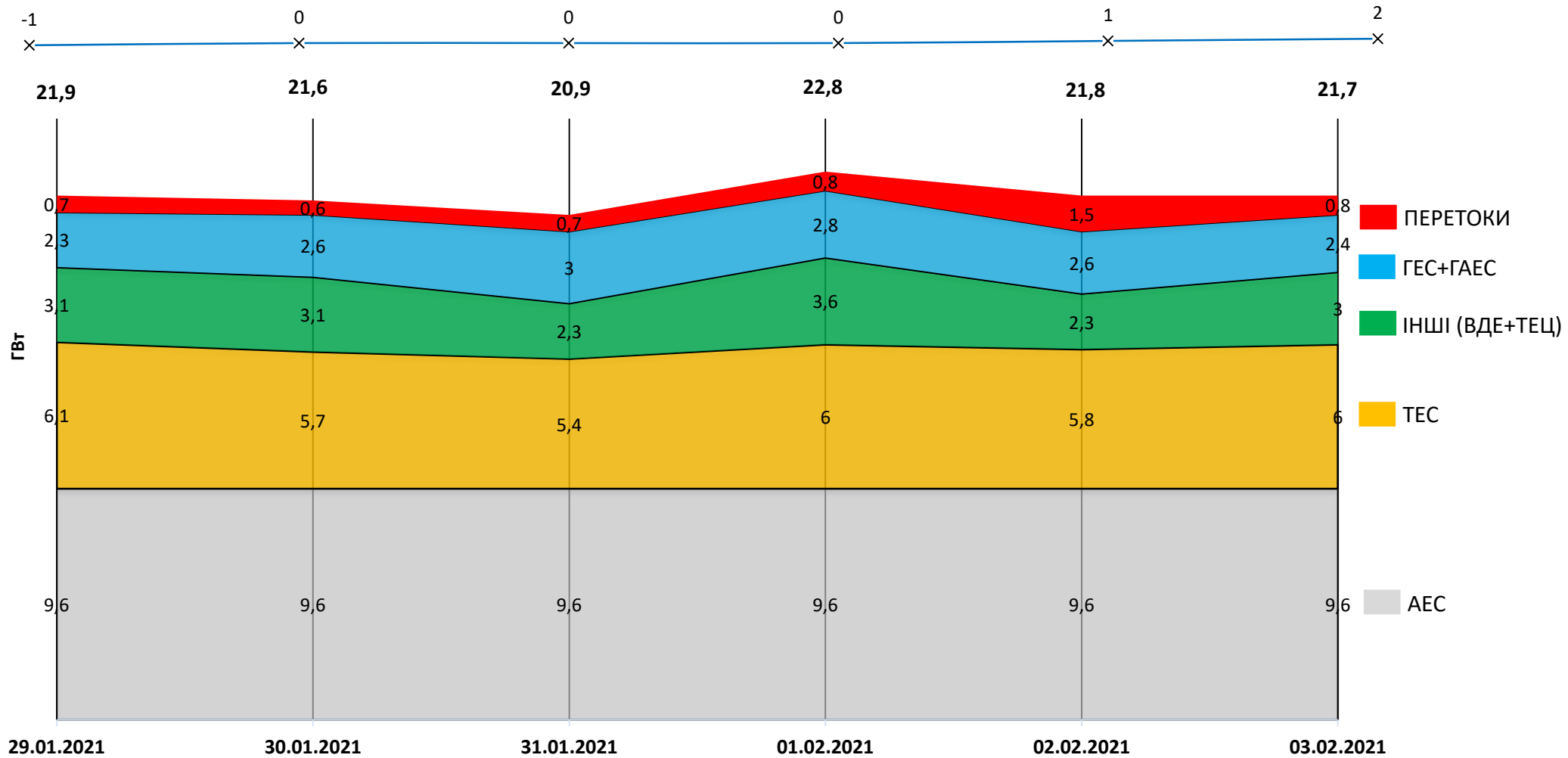
# ОГЛЯД ЕНЕРГЕТИЧНОЇ ГАЛУЗІ УКРАЇНИ

04.02.2021

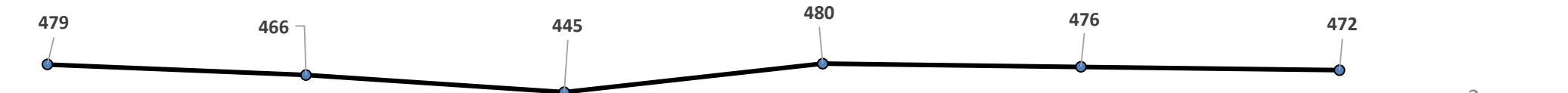
ВСЕУКРАЇНСЬКА ЕНЕРГЕТИЧНА АСАМБЛЕЯ

# Навантаження на вечірній максимум

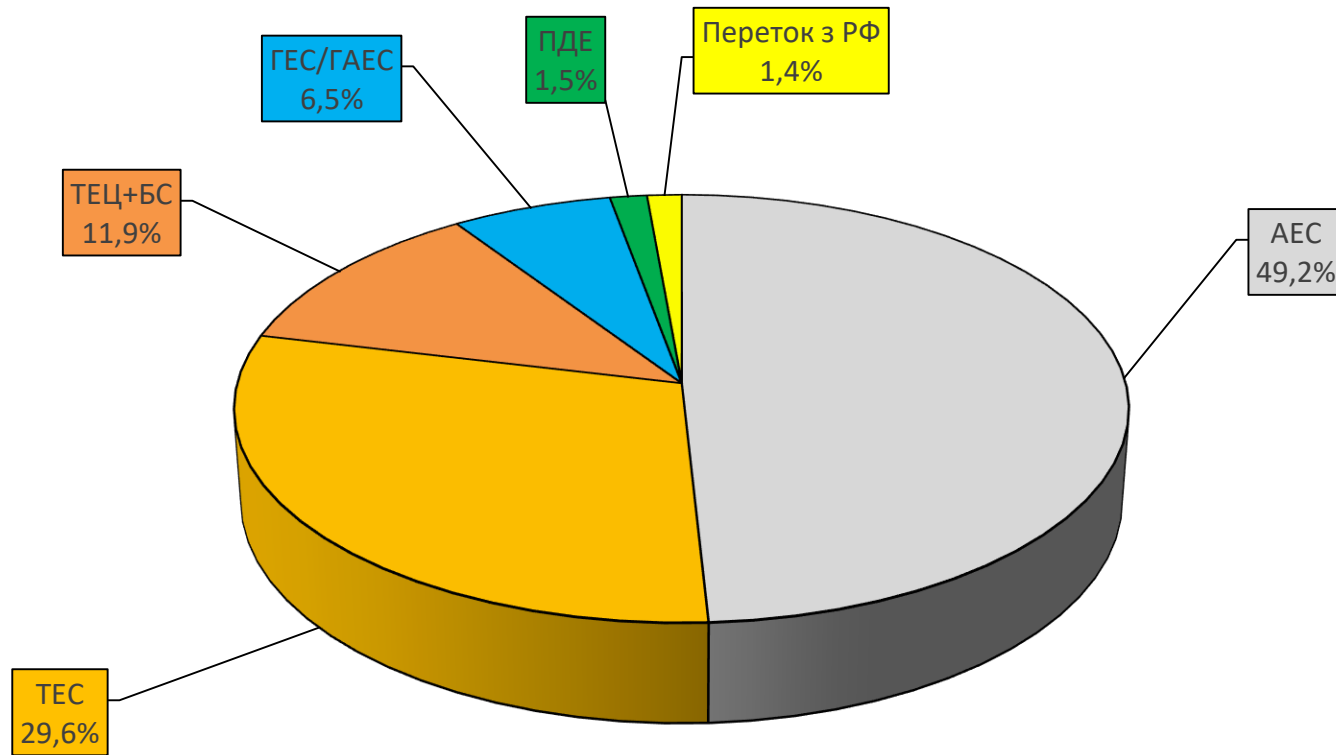
Середня температура, °C



Споживання, млн кВтг



# Баланс ОЕС України (станом на 07:43 04.02.2021)



Генерація	(млн кВтг)	%
<b>ПОКРИТТЯ</b>	<b>467,4</b>	<b>100</b>
АЕС	229,8	49,2
ТЕС	138,1	29,6
ТЕЦ + БС	55,6	11,9
ГЕС/ГАЕС	30,3	6,5
ПДЕ	7,2	1,5
Переток з РФ	6,4	1,4



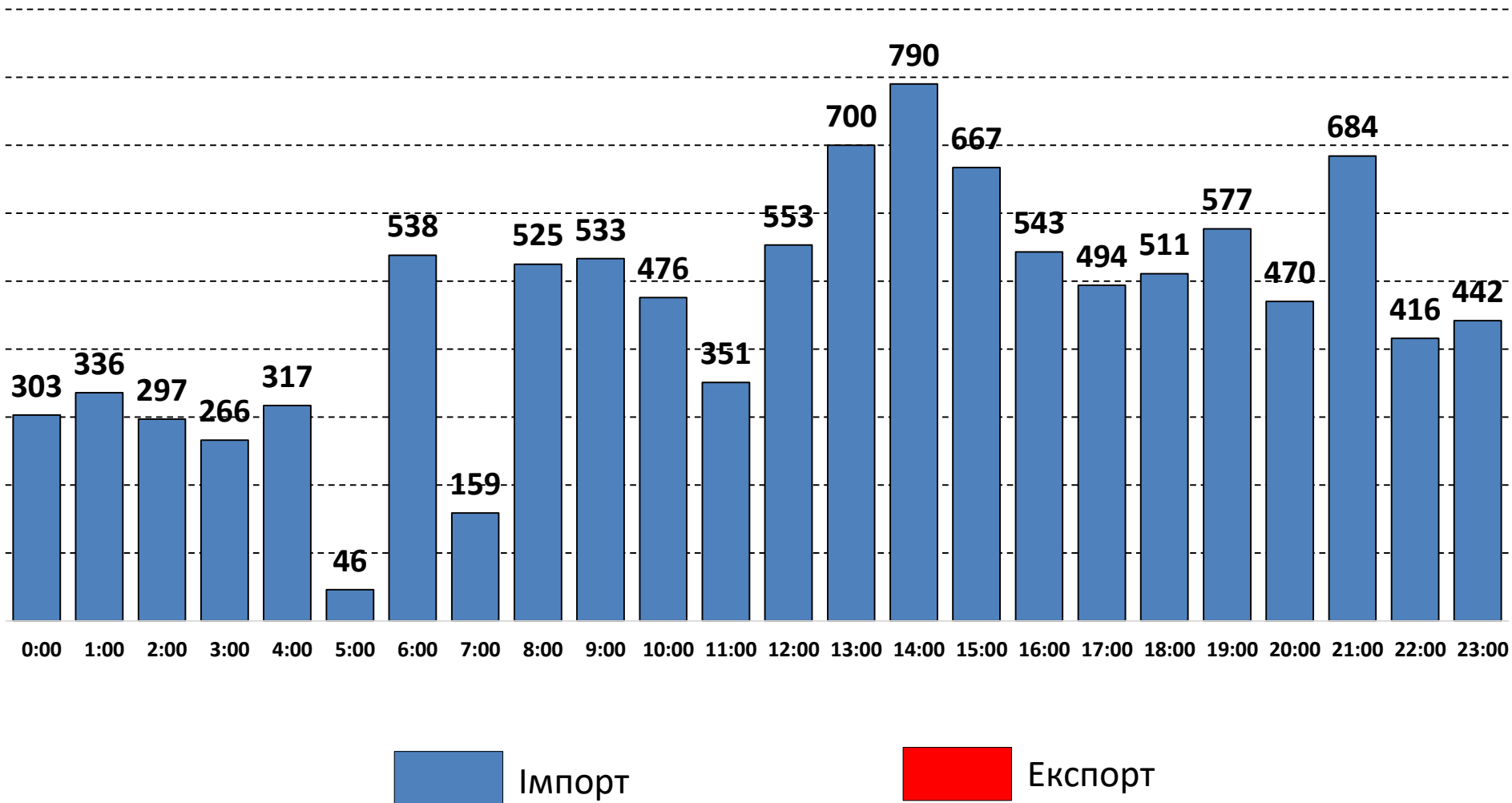
# ВУГІЛЛЯ (станом на 04.02.2021)

Номінальна місткість складу	Запаси вугілля на складах ТЕС (тис.т.)					Спрацьовано вугілля з складів ТЕС (тис.т.)			
	01.03.2020	01.01.2021	01.02.2021	03.02.2021	04.02.2021	за добу	з початку місяця	з початку року	відхилення від 01.03.2020
	1	2	3	4	5	5-4	5-3	5-2	5-1
4 334	2 385	786	442	427	419	-8	-23	-367	-1 966

Спалено вугілля на  
ТЕС ГК за 03.02.2021

**64,8 тис.т.**

# Експорт/імпорт Білорусь за 1 добу 03.02.2021 (МВт)



# БОРГИ НА ЕНЕРГЕТИЧНОМУ РИНКУ

Накопичено за  
10 років

«СТАРИЙ РИНОК» до 01.07.2019  
ДП «Енергоринок»

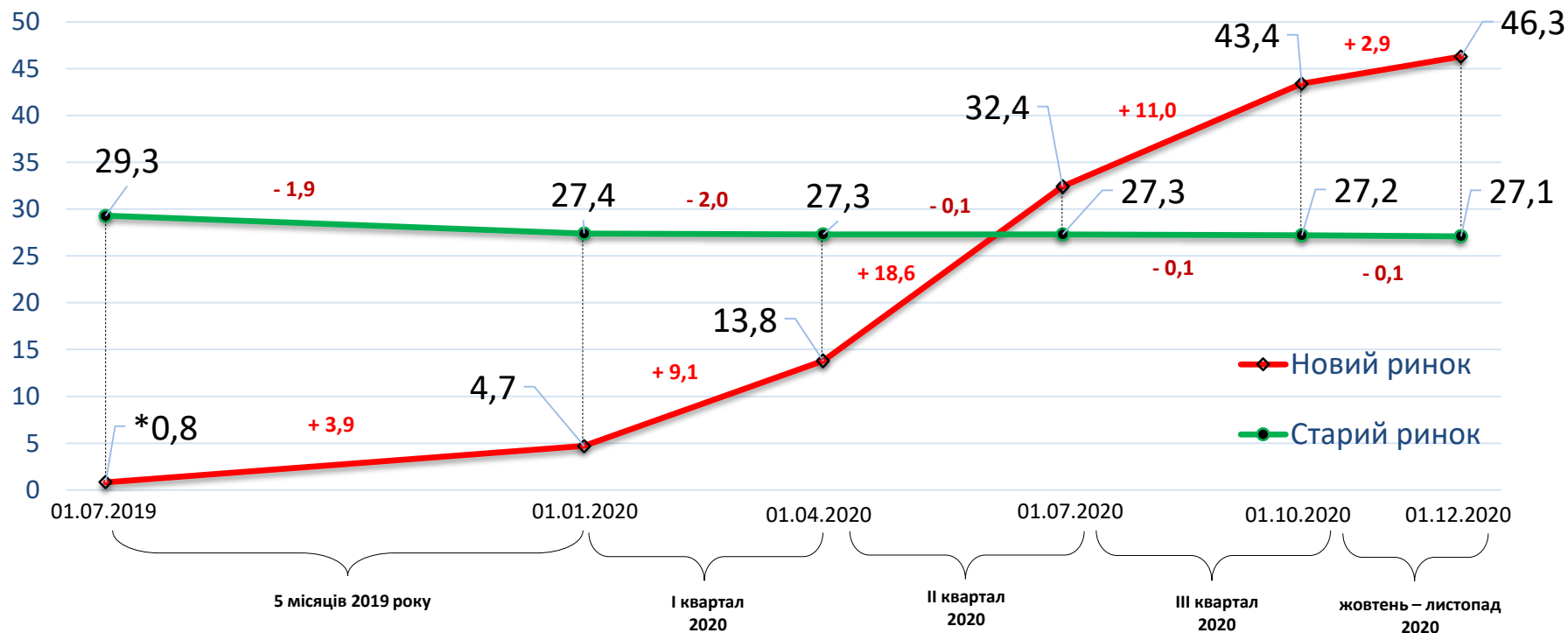
**27,1 млрд грн**

«НОВИЙ РИНОК» з 01.07.2019  
НЕК «Укренерго»

**46,3 млрд грн**

Накопичено за  
1,5 року

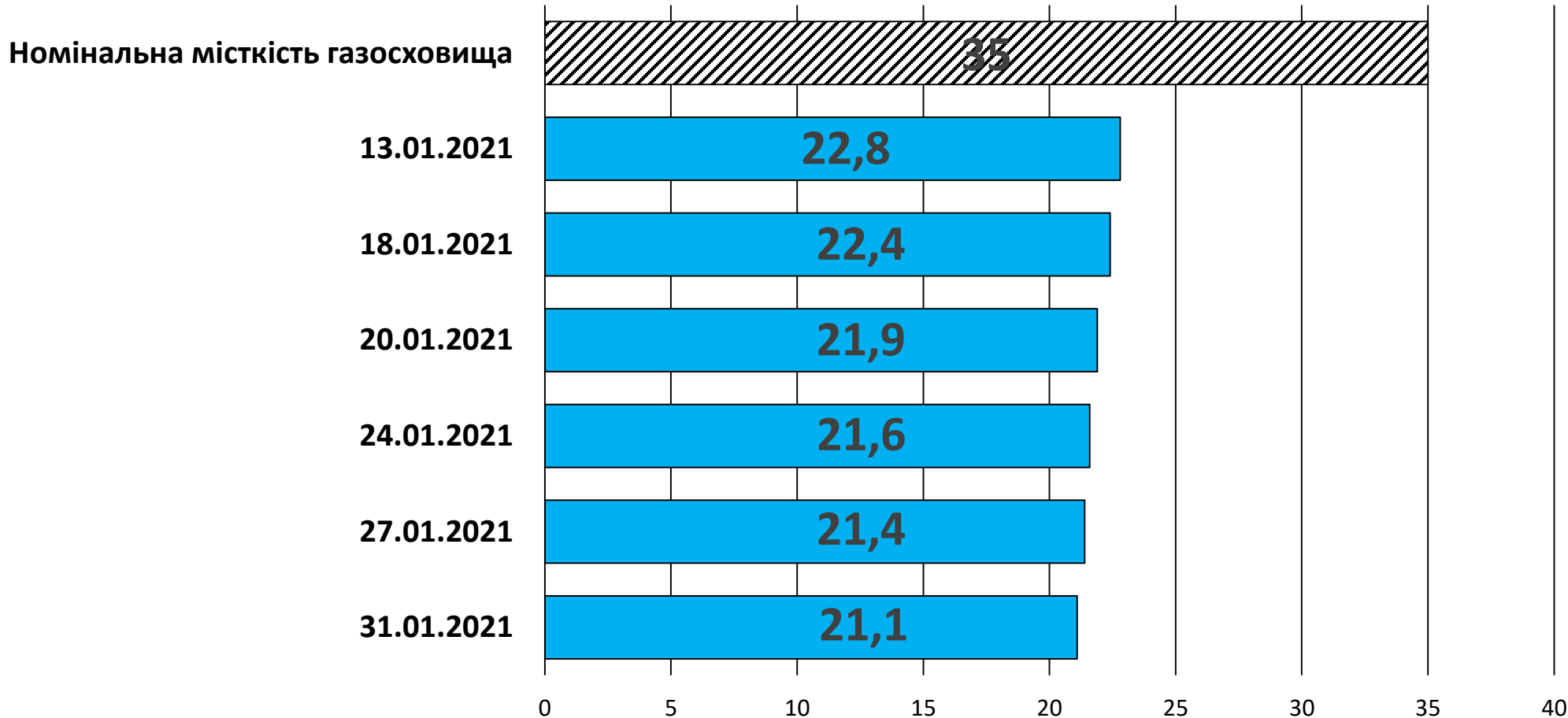
$\Sigma = 73,4$  млрд грн



\*0,8 млрд грн – це накопичений борг НЕК Укренерго на початок роботи Нового ринку перед постачальниками послуг.

# ГАЗ: ЗАПАСИ

Запаси газу в газосховищах  
України станом на  
31.01.2021 (млрд м<sup>3</sup>)





# Середньозважені ціни РДН по ОЕС України в лютому 2021 року

