



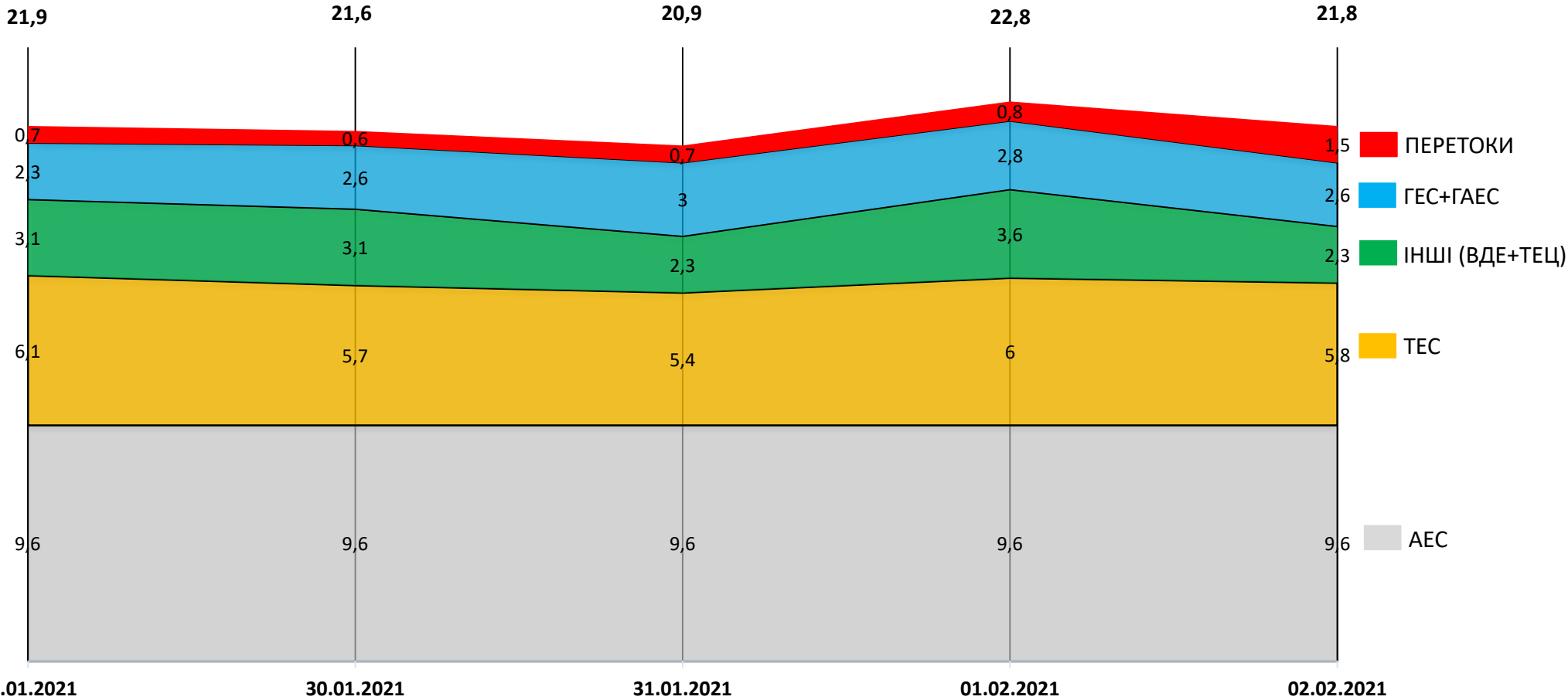
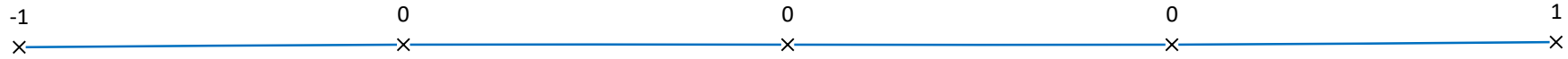
ОГЛЯД ЕНЕРГЕТИЧНОЇ ГАЛУЗІ УКРАЇНИ

03.02.2021

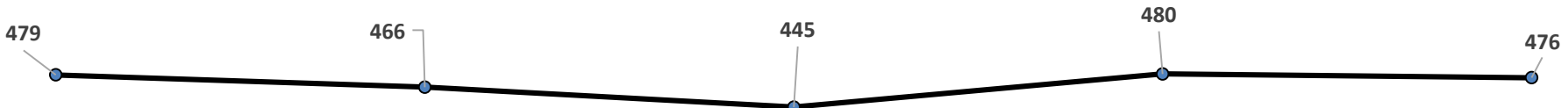
ВСЕУКРАЇНСЬКА ЕНЕРГЕТИЧНА АСАМБЛЕЯ

Навантаження на вечірній максимум

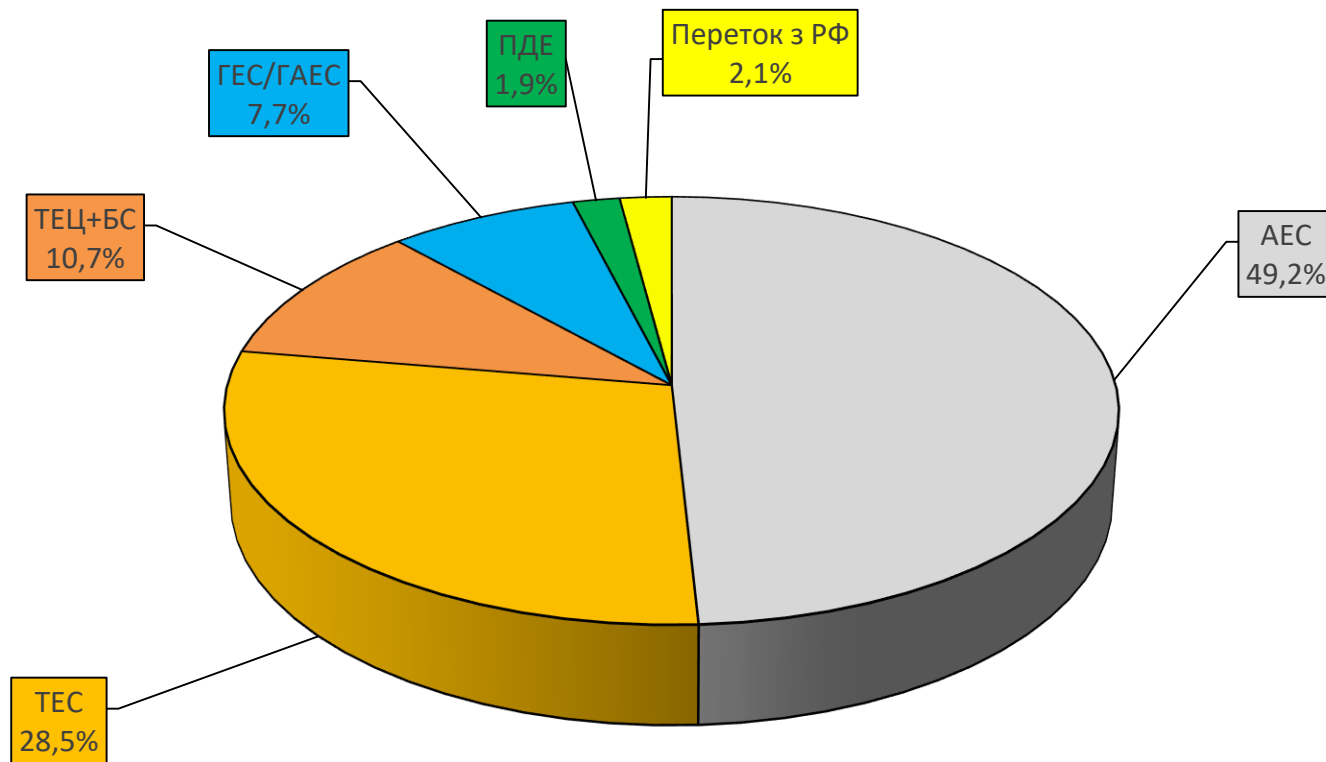
Середня температура, °С



Споживання, млн кВтг



Баланс ОЕС України (станом на 07:23 03.02.2021)



Генерація	(млн кВтг)	%
ПОКРИТТЯ	468,3	100
АЕС	230,1	49,2
ТЕС	133,4	28,5
ТЕЦ + БС	50,2	10,7
ГЕС/ГАЕС	35,9	7,7
ПДЕ	8,8	1,9
Переток з РФ	9,9	2,1

Стан блоків ТЕС та АЕС станом на 03.02.2021 (10:14)

Генерація	Енергетичне об'єднання	Станція	Залишки вугілля (тис.т.)				Сумарне навантаження (МВт)	ЕНЕРГОБЛОКИ															
			Марка А	Марка Г	Інше	ВСЬОГО		1	2	3	4	5	6	7	8	9	10	11	12	13	14	15	
АЕС		Запорізька АЕС					5 075	0	1023	1023	1008	1003	1018										
		Южно-Українська АЕС					2 051	1023	1028	0													
		Рівненська АЕС					1 442	0	429	0	1013												
		Хмельницька АЕС					1 010	1010	0														
ТЕС	Західенерго	Бурштинська ТЕС			25	25	962	0	0	0	0	133	0	135	127	139	149	131	148				
		Добротвірська ТЕС			15	15	240					0	86	0	154								
		Ладизинська ТЕС			25	25	561	196	174	191	0	0	0										
	Центренерго	Трипільська ТЕС	4	19		22	266	65	0	0	201	0	0										
		Зміївська ТЕС	4	20		23	562	0	120	0	131	155	156	0	0	0	0	0					
		Вуглегірська ТЕС			5	5	727	0	223	253	251	0	0										
	Дніпроенерго	Криворізька ТЕС	17	4		21	416	0	0	201	0	0						215					
		Придніпровська ТЕС		11		11	216							0	0	104	112	0					
	Східенерго	Запорізька ТЕС			35	35	698	0	260	189	249	0		0									
		Курахівська ТЕС			39	39	963			124	125	189	188	172	165	0							
		Луганська ТЕС			100	100	412								0	140	0		141	131	0		
	Донбасенерго	Слов'янська ТЕС			106	106	40			40				0									
	ТЕЦ	Харківська ТЕЦ-5					470	118	109	243													
Київська ТЕЦ-5						461	106	105	250	0													
Київська ТЕЦ-6						381	250	131															
ВЬОГО			24	54	350	428	16 953																

	АВАРІЙНИЙ РЕМОТ
	ПОТОЧНИЙ РЕМОТ
	СЕРЕДНІЙ РЕМОТ
	КАПІТАЛЬНИЙ РЕМОТ
	РЕКОНСТРУКЦІЯ
	РЕЗЕРВ
	КОНСЕРВАЦІЯ
	ОБМЕЖЕННЯ ПАЛИВА

НАВАНТАЖЕННЯ ПО ГЕНЕРАЦІЯМ (МВт)	
АЕС	9 578
Запорізька АЕС	5 075
Южно-Українська АЕС	2 051
Рівненська АЕС	1 442
Хмельницька АЕС	1 010
ТЕС	6 063
Західенерго	1 763
Центренерго	1 555
Дніпроенерго	1 330
Східенерго	1 375
Донбасенерго	40
ТЕЦ	1 312
Харківська ТЕЦ-5	470
Київська ТЕЦ-5	461
Київська ТЕЦ-6	381
ВСЬОГО	16 953

АВАРІЙНІСТЬ (шт.)	
АЕС	0
Запорізька АЕС	0
Південноукраїнська АЕС	0
Рівненська АЕС	0
Хмельницька АЕС	0
ТЕС	12
Західенерго	3
Центренерго	1
Дніпроенерго	6
Східенерго	1
Донбасенерго	1
ТЕЦ	0
Харківська ТЕЦ-5	0
Київська ТЕЦ-5	0
Київська ТЕЦ-6	0
ВСЬОГО	12

ДАТА:03.02.2021
ЧАС: 10:14

ВУГІЛЛЯ (станом на 03.02.2021)

Номінальна місткість складу	Запаси вугілля на складах ТЕС (тис.т.)					Спрацьовано вугілля з складів ТЕС (тис.т.)			
	01.03.2020	01.01.2021	01.02.2021	02.02.2021	03.02.2021	за добу	з початку місяця	з початку року	відхилення від 01.03.2020
	1	2	3	4	5	5-4	5-3	5-2	5-1
4 334	2 385	786	437	432	428	-4	-8	-357	-1 957

Спалено вугілля на
ТЕС ГК за 02.02.2021

70,3 тис.т.

БОРГИ НА ЕНЕРГЕТИЧНОМУ РИНКУ

Накопичено за
10 років

«СТАРИЙ РИНОК» до 01.07.2019
ДП «Енергоринок»

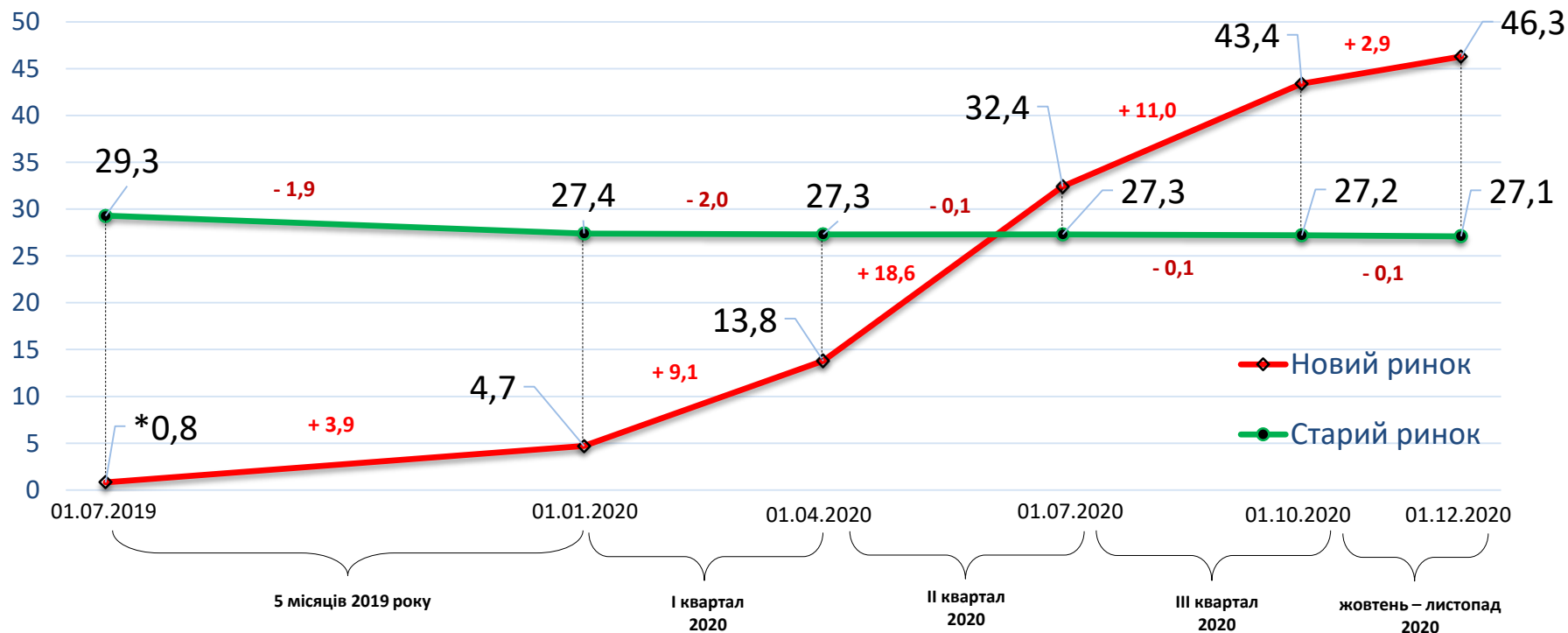
27,1 млрд грн

«НОВИЙ РИНОК» з 01.07.2019
НЕК «Укренерго»

46,3 млрд грн

Накопичено за
1,5 року

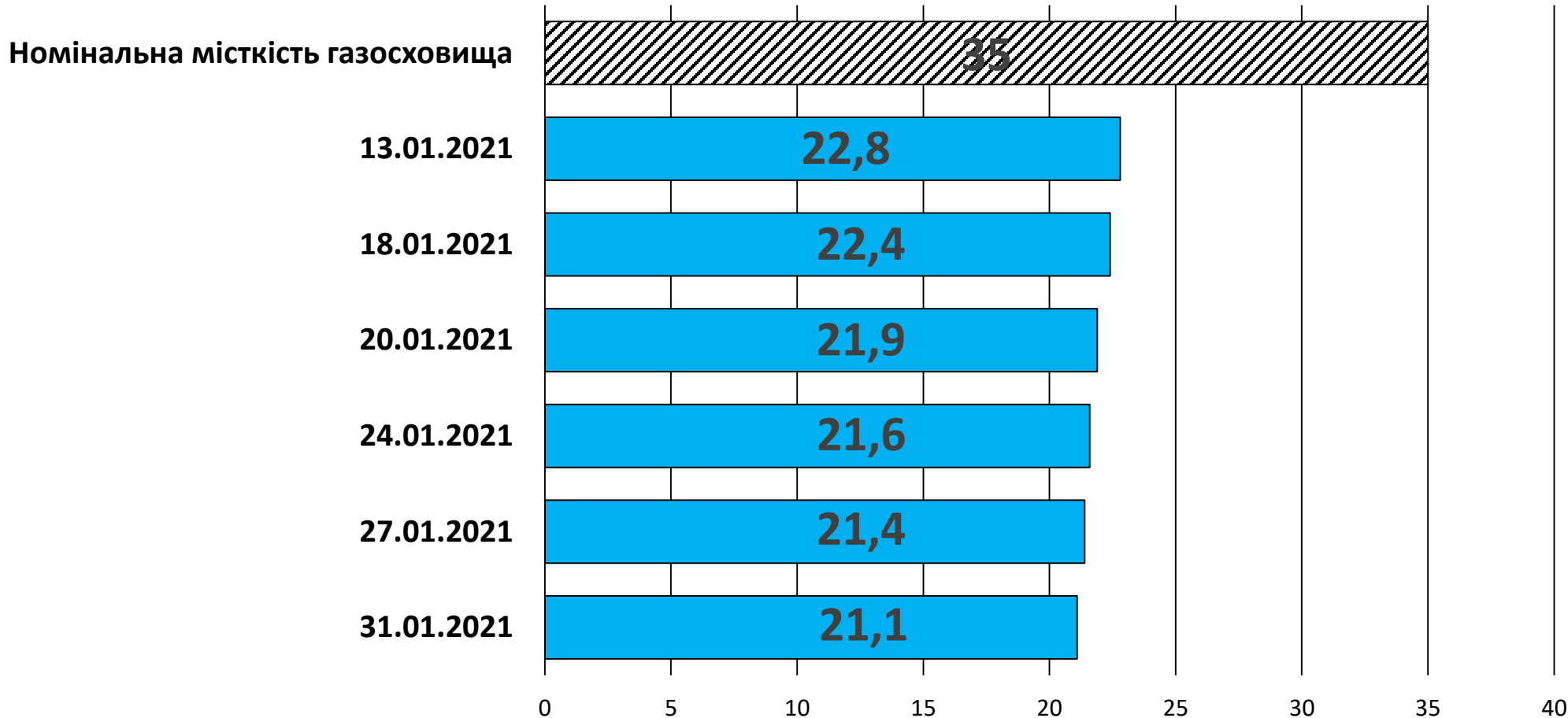
$\Sigma = 73,4$ млрд грн



*0,8 млрд грн – це накопичений борг НЕК Укренерго на початок роботи Нового ринку перед постачальниками послуг.

ГАЗ: ЗАПАСИ

Запаси газу в газосховищах
України станом на
31.01.2021 (млрд м³)



Середньозважені ціни РДН по ОЕС України в лютому 2021 року

