



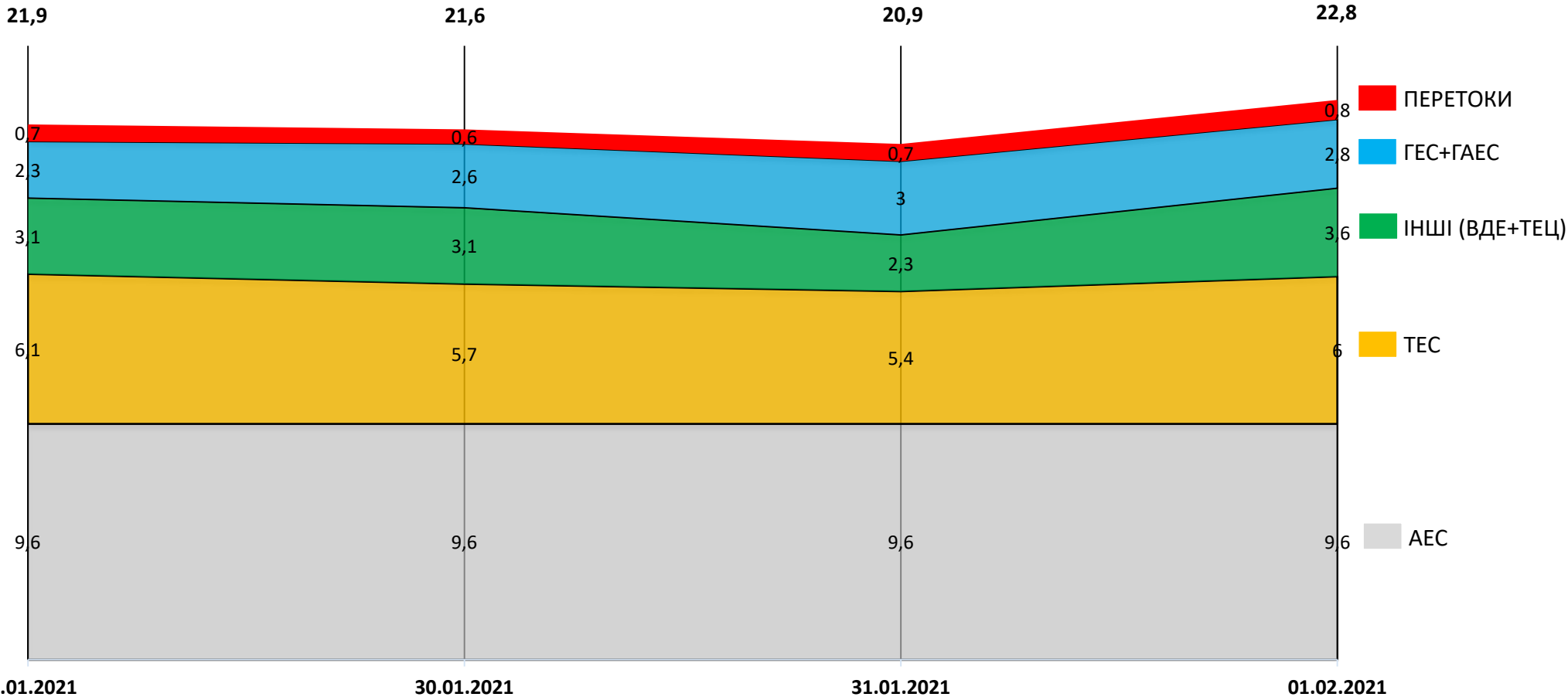
ОГЛЯД ЕНЕРГЕТИЧНОЇ ГАЛУЗІ УКРАЇНИ

02.02.2021

ВСЕУКРАЇНСЬКА ЕНЕРГЕТИЧНА АСАМБЛЕЯ

Навантаження на вечірній максимум

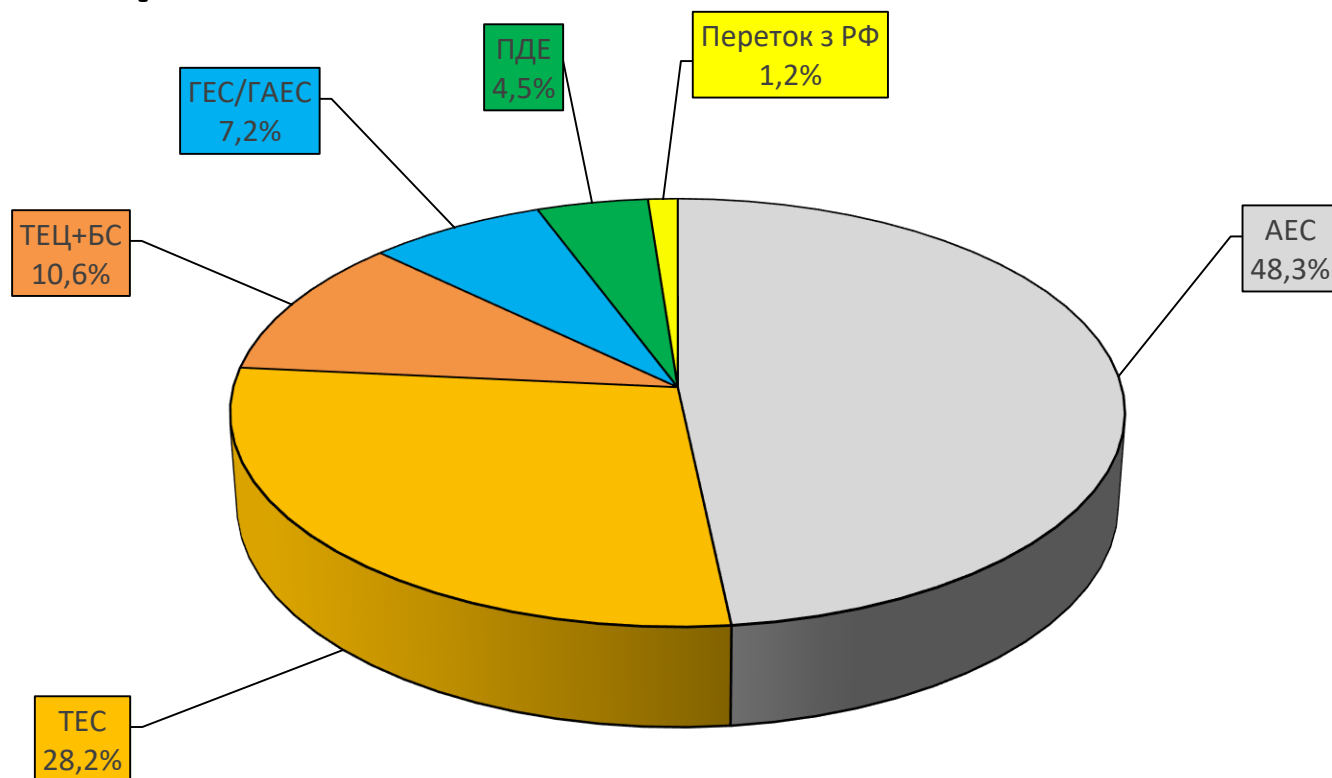
Середня температура, °C



Споживання, млн кВтг



Баланс ОЕС України (станом на 07:48 02.02.2021)



Генерація	(млн кВтг)	%
ПОКРИТТЯ	476	100
АЕС	230	48,3
ТЕС	134,4	28,2
ТЕЦ + БС	50,31	10,6
ГЕС/ГАЕС	34,1	7,2
ПДЕ	21,6	4,5
Переток з РФ	5,5	1,2

ВУГІЛЛЯ (станом на 02.02.2021)

	Номінальна місткість складу	Запаси вугілля на складах ТЕС (тис.т.)				Спрацьовано вугілля з складів ТЕС (тис.т.)		
		01.03.2020	01.01.2021	01.02.2021	02.02.2021	за добу (з початку місяця)	з початку року	відхилення від 01.03.2020
		1	2	3	4	4-3	4-2	1-4
Всього по ТЕС ГК	4 334	2 385	786	437	432	-5	-354	-1 953

Спалено вугілля на
ТЕС ГК за 01.02.2021

67,9 тис.т.

БОРГИ НА ЕНЕРГЕТИЧНОМУ РИНКУ

Накопичено за
10 років

«СТАРИЙ РИНОК» до 01.07.2019
ДП «Енергоринок»

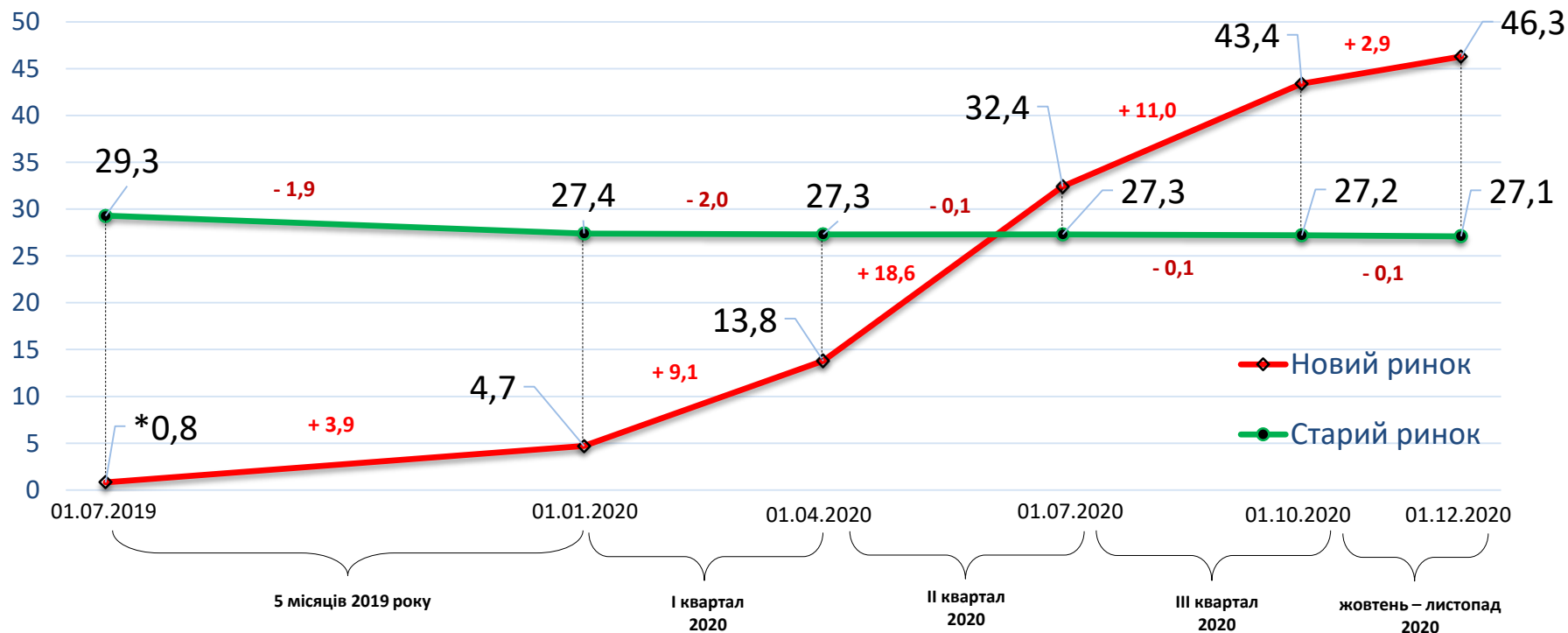
27,1 млрд грн

«НОВИЙ РИНОК» з 01.07.2019
НЕК «Укренерго»

46,3 млрд грн

Накопичено за
1,5 року

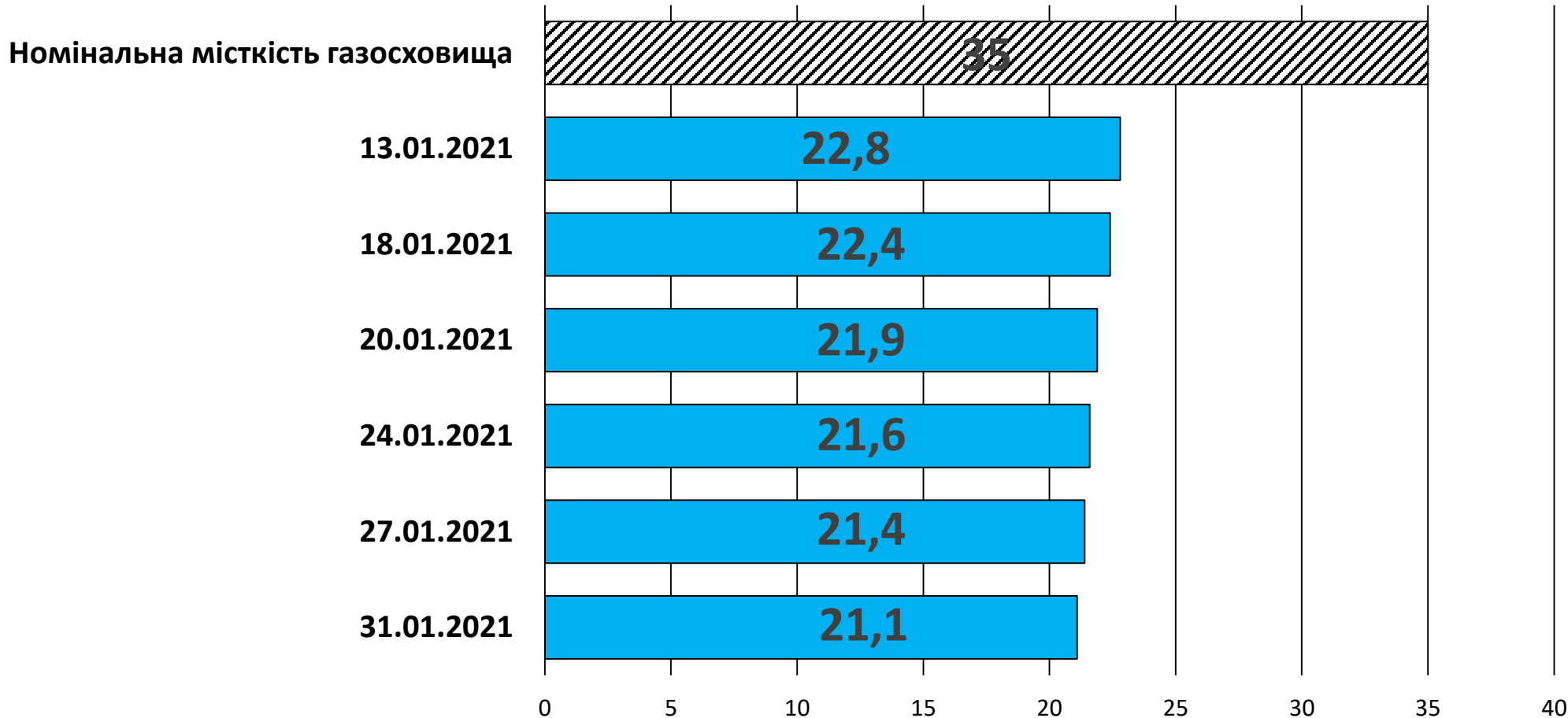
$\Sigma = 73,4$ млрд грн



*0,8 млрд грн – це накопичений борг НЕК Укренерго на початок роботи Нового ринку перед постачальниками послуг.

ГАЗ: ЗАПАСИ

Запаси газу в газосховищах
України станом на
31.01.2021 (млрд м³)



Середньозважені ціни РДН по ОЕС України в лютому 2021 року

