



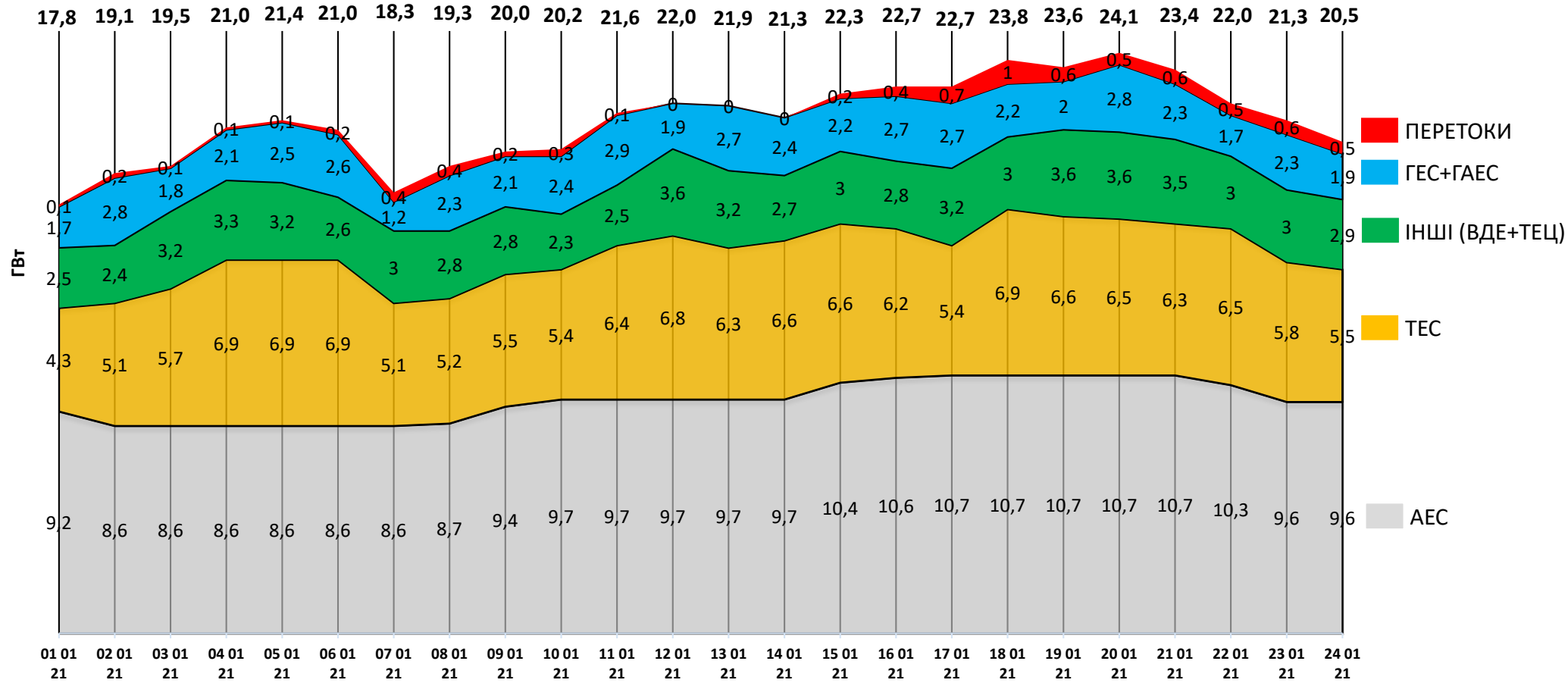
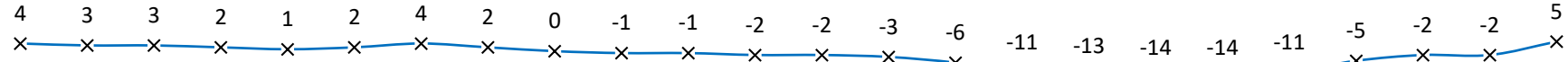
# ОГЛЯД ЕНЕРГЕТИЧНОЇ ГАЛУЗІ УКРАЇНИ

25.01.2021

ВСЕУКРАЇНСЬКА ЕНЕРГЕТИЧНА АСАМБЛЕЯ

# Навантаження на вечірній максимум

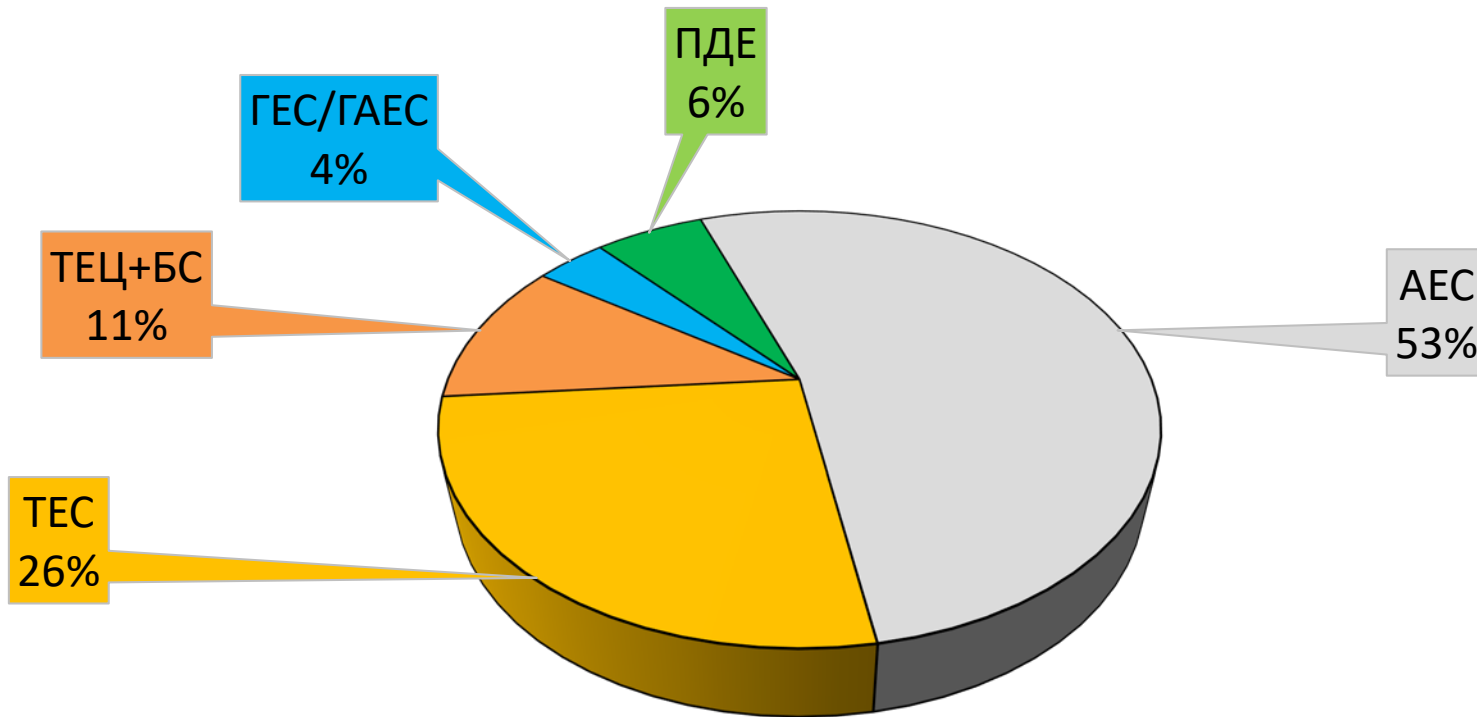
Середня температура, °С



Споживання, млн кВт-г



# Баланс ОЕС України (станом на 08:05 25.01.2021)



Генерація	(млн.кВтг)	%
ПОКРИТТЯ	444,8	100
АЕС	230	51,7
ТЕС	115	25,9
ТЕЦ + БС	47	10,6
ГЕС/ГАЕС	16,9	3,8
ПДЕ	26,3	5,9
Переток з РФ	9,6	2,2



# ВУГІЛЛЯ (станом на 25.01.2021)

	Номінальна місткість складу	Запаси вугілля на складах ТЕС (тис.т.)				Спрацьовано вугілля з складів ТЕС (тис.т.)		
		01.02.2020	01.01.2021	24.01.2021	25.01.2021	за добу	з початку місяця	з початку року
		1	2	3	4	4 - 3	4 - 2	4 - 1
Всього по ТЕС ГК	4 334	2 409	786	447	455	9	-330	-1 954

Спалено вугілля на  
ТЕС ГК за 24.01.2021

**48,3 тис. т.**

# БОРГИ НА ЕНЕРГЕТИЧНОМУ РИНКУ

Накопичено за  
10 років

«СТАРИЙ РИНОК» до 01.07.2019  
ДП «Енергоринок»

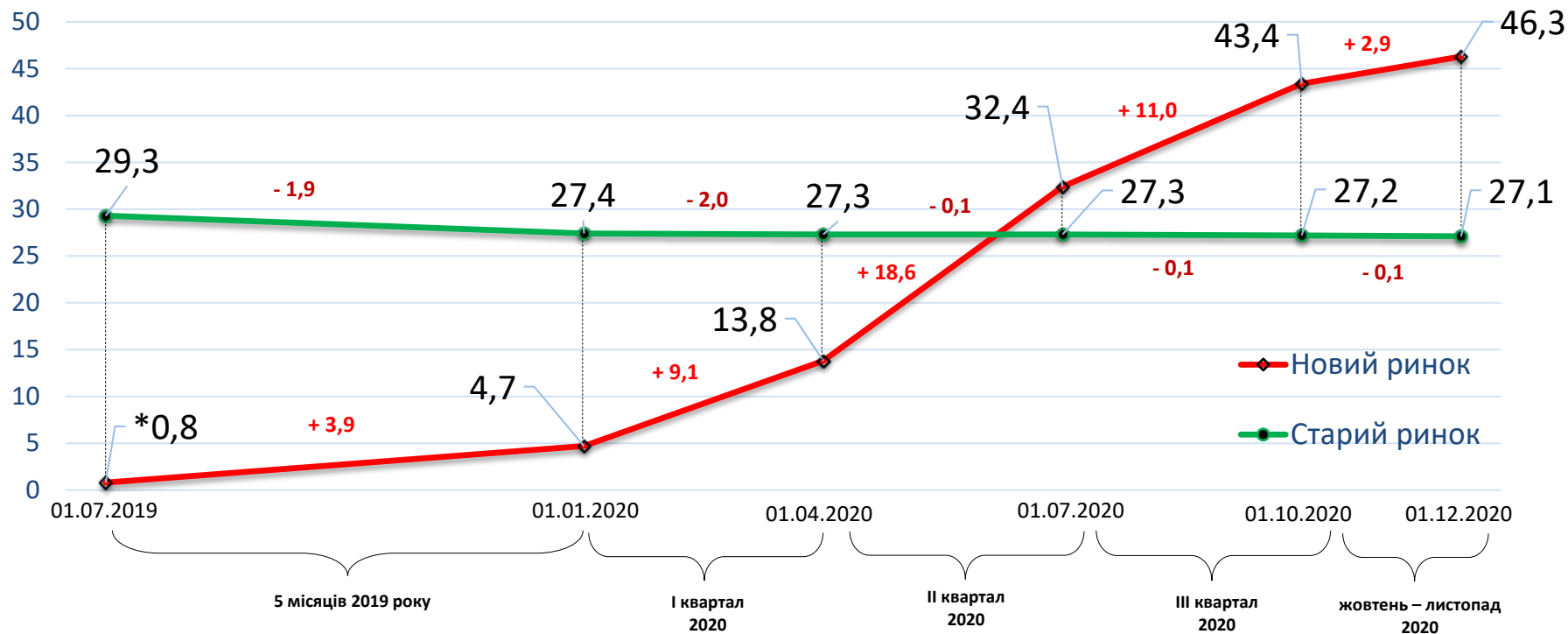
**27,1 млрд грн**

«НОВИЙ РИНОК» з 01.07.2019  
НЕК «Укренерго»

**46,3 млрд грн**

Накопичено за  
1,5 року

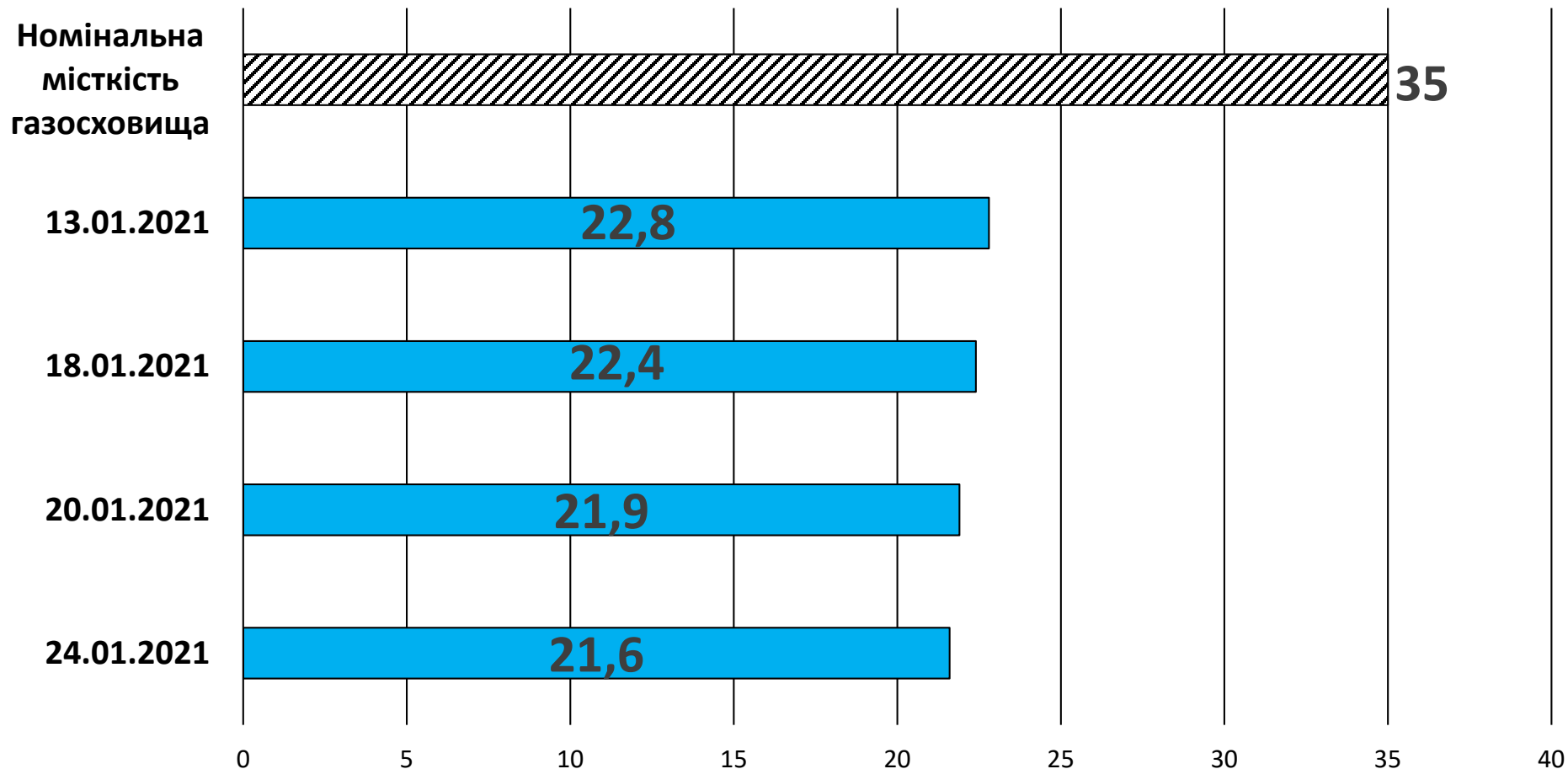
$\Sigma = 73,4$  млрд грн



\*0,8 млрд грн – це накопичений борг НЕК Укренерго на початок роботи Нового ринку перед постачальниками послуг.

# ГАЗ: ЗАПАСИ

## Запаси газу в газосховищах України станом на 24.01.2021 (млрд м<sup>3</sup>)



# Середньозважені ціни РДН по ОЕС України в січні 2021 року

Дата	грн/МВт·год	Дата	грн/МВт·год
01.01.2021	910,48	14.01.2021	1585,79
02.01.2021	1085,69	15.01.2021	1346,28
03.01.2021	872,15	16.01.2021	1580,57
04.01.2021	1347,56	17.01.2021	1356,25
05.01.2021	1200,93	18.01.2021	1711,66
06.01.2021	1103,89	19.01.2021	1698,08
07.01.2021	1083,10	20.01.2021	1664,32
08.01.2021	1301,38	21.01.2021	1650,12
09.01.2021	1295,12	22.01.2021	1687,66
10.01.2021	1203,89	23.01.2021	1676,63
11.01.2021	1579,22	24.01.2021	1685,11
12.01.2021	1251,63	25.01.2021	1705,49
13.01.2021	1610,28		