



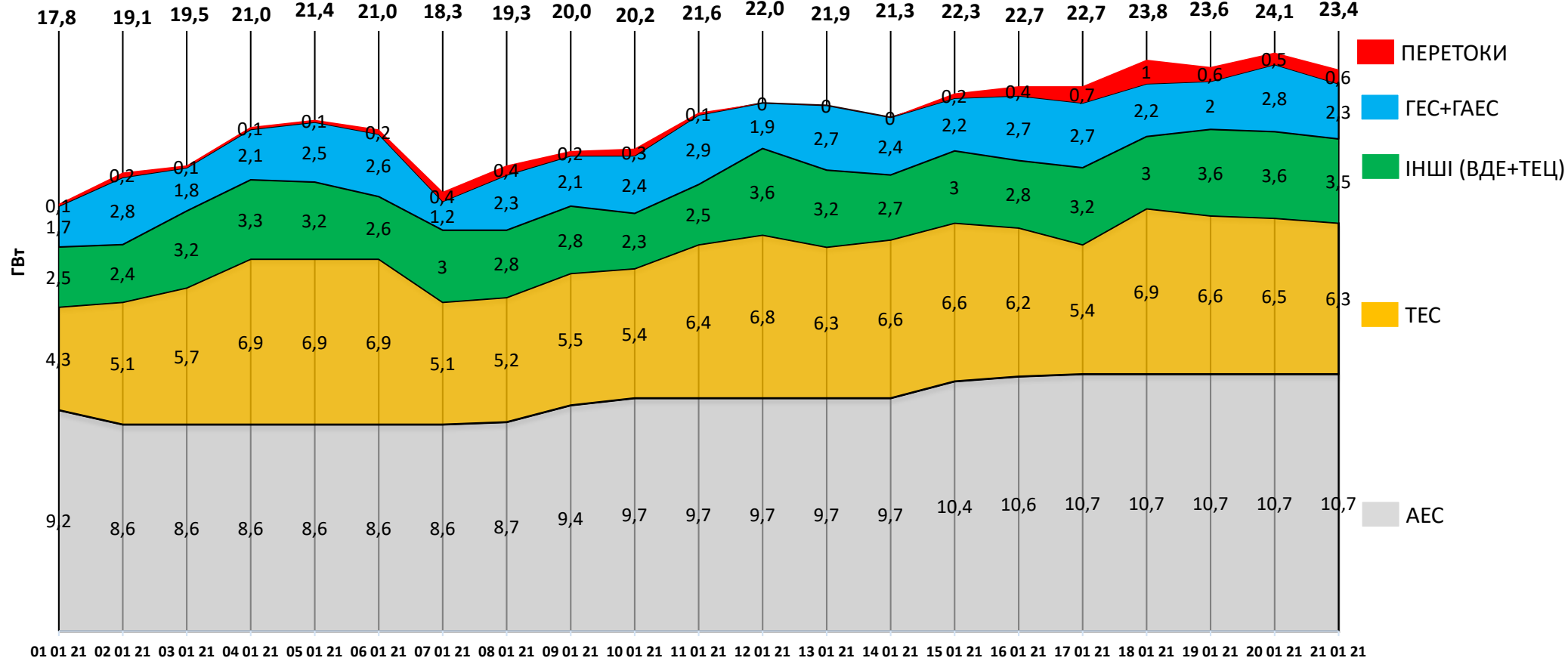
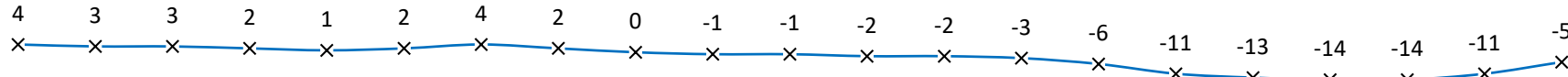
# ОГЛЯД ЕНЕРГЕТИЧНОЇ ГАЛУЗІ УКРАЇНИ

22.01.2021

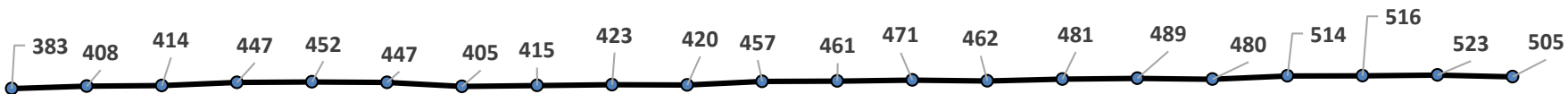
ВСЕУКРАЇНСЬКА ЕНЕРГЕТИЧНА АСАМБЛЕЯ

# Навантаження на вечірній максимум

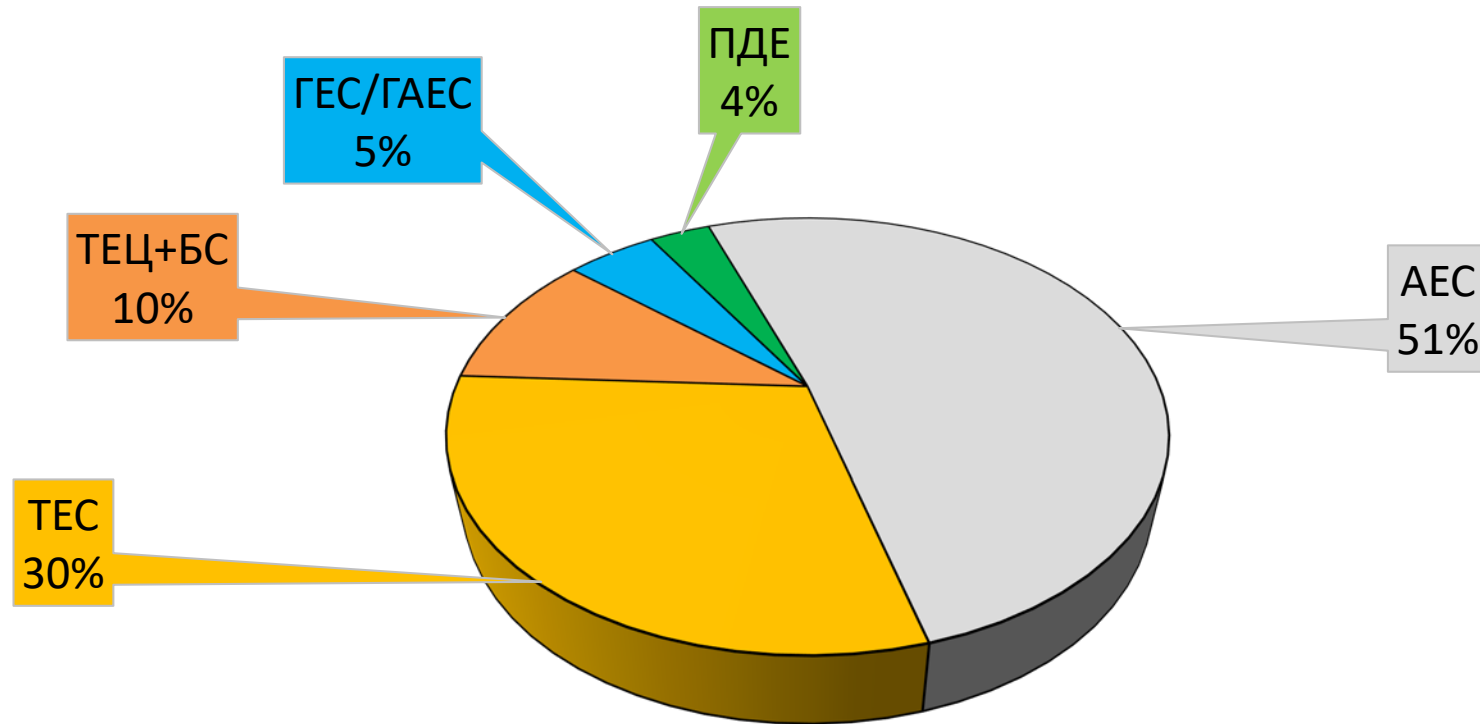
Середня температура, °С



Споживання, млн кВт-г



# Баланс ОЕС України (станом на 07:49 22.01.2021)



Генерація	(млн.кВтг)	%
ПОКРИТТЯ	503,9	100
АЕС	255	50,6
ТЕС	150,2	29,8
ТЕЦ + БС	51,5	10,2
ГЕС/ГАЕС	24,5	4,9
ПДЕ	16,7	3,3
Переток з РФ	6	1,2

# Стан блоків ТЕС та АЕС станом на 22.01.2021 (10:23)

Генерація	Енергетичне об'єднання	Станція	Залишки вугілля (тис.т.)				Сумарне навантаження (МВт)	ЕНЕРГОБЛОКИ															
			Марка А	Марка Г	Інше	ВСЬОГО		1	2	3	4	5	6	7	8	9	10	11	12	13	14	15	
АЕС	Запорізька АЕС						5 767	638	1028	1028	1018	1013	1042										
	Южно-Українська АЕС						2 051	1023	1028	0													
	Рівненська АЕС						1 445	0	432	0	1013												
	Хмельницька АЕС						1 005	1005	0														
ТЕС	Західенерго	Бурштинська ТЕС			42	42	900	0	0	115	0	131	0	128	138	131	137	0	120				
		Добротвірська ТЕС			6	6	334					0	85	111	138								
		Ладизинська ТЕС			16	16	682	251	204	227	0	0	0										
	Центренерго	Трипільська ТЕС	3	1		4	663	244	0	208	211	0	0										
		Зміївська ТЕС	4	4		8	598	0	159	0	122	153	164	0	0	0	0	0					
		Вуглегірська ТЕС			10	10	568	0	274	0	294	0	0	0									
	Дніпроенерго	Криворізька ТЕС	28	4		31	509	0	0	200	0	201											
		Придніпровська ТЕС		34		34	204								0	0	96	108	0				
	Східенерго	Курахівська ТЕС			30	30	758	248	262	248	0	0		0									
		Луганська ТЕС			37	37	704			128	0	156	0	148	126	146							
	Донбасенерго	Слов'янська ТЕС			126	126	422								0			148	0		0	139	135
ТЕЦ	Харківська ТЕЦ-5						394	86	86	222													
	Київська ТЕЦ-5						453	100	100	253	0												
	Київська ТЕЦ-6						249	249	0														
<b>ВЬОГО</b>			<b>34</b>	<b>42</b>	<b>371</b>	<b>448</b>	<b>17 737</b>																

АВАРІЙНИЙ РЕМОНТ
ПОТОЧНИЙ РЕМОНТ
СЕРЕДНІЙ РЕМОНТ
КАПІТАЛЬНИЙ РЕМОНТ
РЕКОНСТРУКЦІЯ
РЕЗЕРВ
КОНСЕРВАЦІЯ
ОБМЕЖЕННЯ ПАЛИВА

НАВАНТАЖЕННЯ ПО ГЕНЕРАЦІЯМ (МВт)	
АЕС	10 268
Запорізька АЕС	5 767
Южно-Українська АЕС	2 051
Рівненська АЕС	1 445
Хмельницька АЕС	1 005
ТЕС	6 373
Західенерго	1 916
Центренерго	1 829
Дніпроенерго	1 471
Східенерго	1 126
Донбасенерго	31
ТЕЦ	1 096
Харківська ТЕЦ-5	394
Київська ТЕЦ-5	453
Київська ТЕЦ-6	249
<b>ВСЬОГО</b>	<b>17 737</b>

АВАРІЙНІСТЬ (шт.)	
АЕС	0
Запорізька АЕС	0
Південноукраїнська АЕС	0
Рівненська АЕС	0
Хмельницька АЕС	0
ТЕС	15
Західенерго	2
Центренерго	3
Дніпроенерго	7
Східенерго	2
Донбасенерго	1
ТЕЦ	2
Харківська ТЕЦ-5	0
Київська ТЕЦ-5	1
Київська ТЕЦ-6	1
<b>ВСЬОГО</b>	<b>17</b>

ДАТА: 22.01.2021 р.  
ЧАС: 10:23

# ВУГІЛЛЯ (станом на 22.01.2021)

	Номінальна місткість складу	Запаси вугілля на складах ТЕС (тис.т.)				Спрацьовано вугілля з складів ТЕС (тис.т.)		
		01.02.2020	01.01.2021	21.01.2021	22.01.2021	за добу	з початку місяця	з початку року
		1	2	3	4	4 - 3	4 - 2	4 - 1
Всього по ТЕС ГК	4 334	2 409	786	452	447	-5	-338	-1 962

Спалено вугілля на  
ТЕС ГК за 21.01.2021

**62,7 тис. т.**

# БОРГИ НА ЕНЕРГЕТИЧНОМУ РИНКУ

Накопичено за  
10 років

«СТАРИЙ РИНОК» до 01.07.2019  
ДП «Енергоринок»

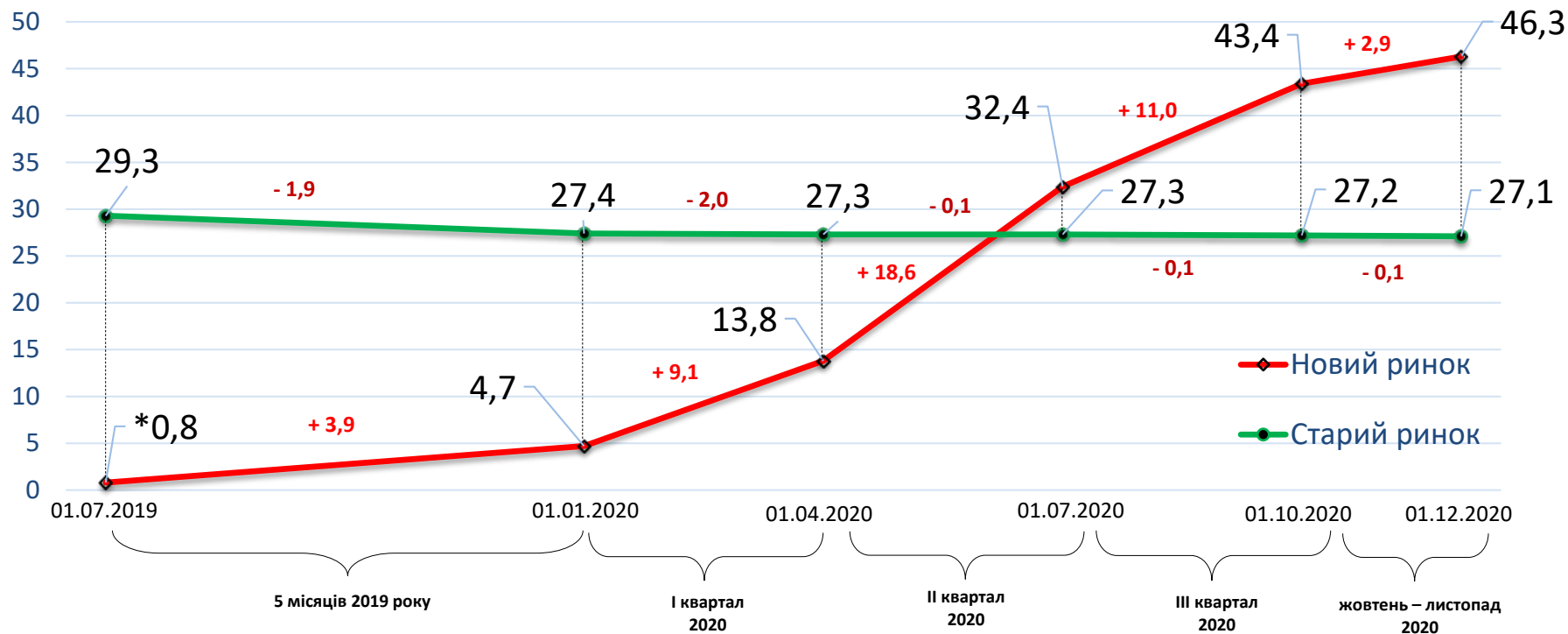
**27,1 млрд грн**

«НОВИЙ РИНОК» з 01.07.2019  
НЕК «Укренерго»

**46,3 млрд грн**

Накопичено за  
1,5 року

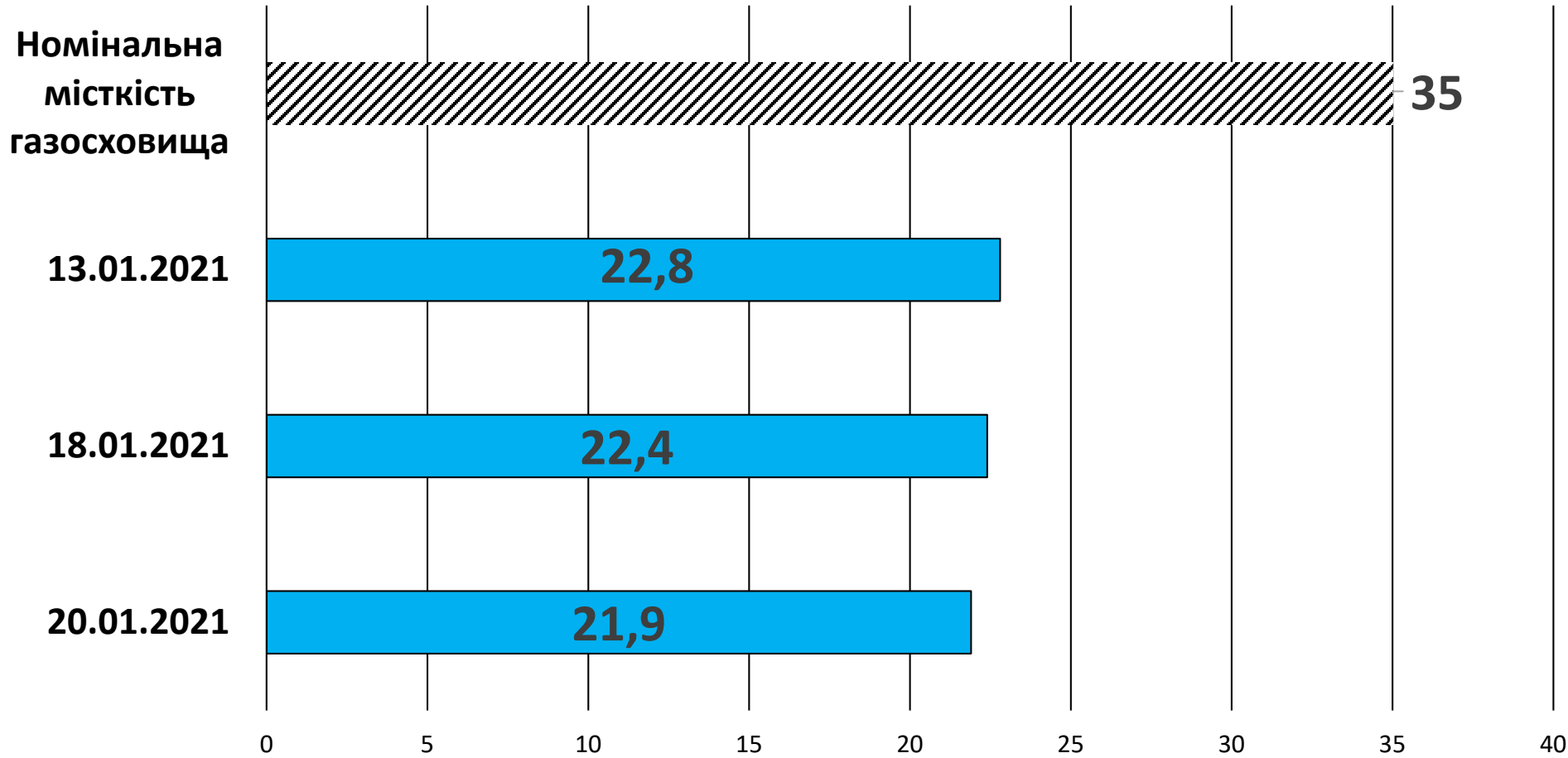
$\Sigma = 73,4$  млрд грн



\*0,8 млрд грн – це накопичений борг НЕК Укренерго на початок роботи Нового ринку перед постачальниками послуг.

# ГАЗ: ЗАПАСИ

Запаси газу в газосховищах  
України станом на  
20.01.2021 (млрд м<sup>3</sup>)



# Середньозважені ціни РДН по ОЕС України в січні 2021 року

Дата	грн/МВт·год
01.01.2021	910,48
02.01.2021	1085,69
03.01.2021	872,15
04.01.2021	1347,56
05.01.2021	1200,93
06.01.2021	1103,89
07.01.2021	1083,1
08.01.2021	1301,38
09.01.2021	1295,12
10.01.2021	1203,89
11.01.2021	1579,22
12.01.2021	1251,63
13.01.2021	1610,28
14.01.2021	1585,79
15.01.2021	1346,28
16.01.2021	1580,57
17.01.2021	1356,25
18.01.2021	1711,66
19.01.2021	1698,08
20.01.2021	1664,32
21.01.2021	1650,12
22.01.2021	1687,66