



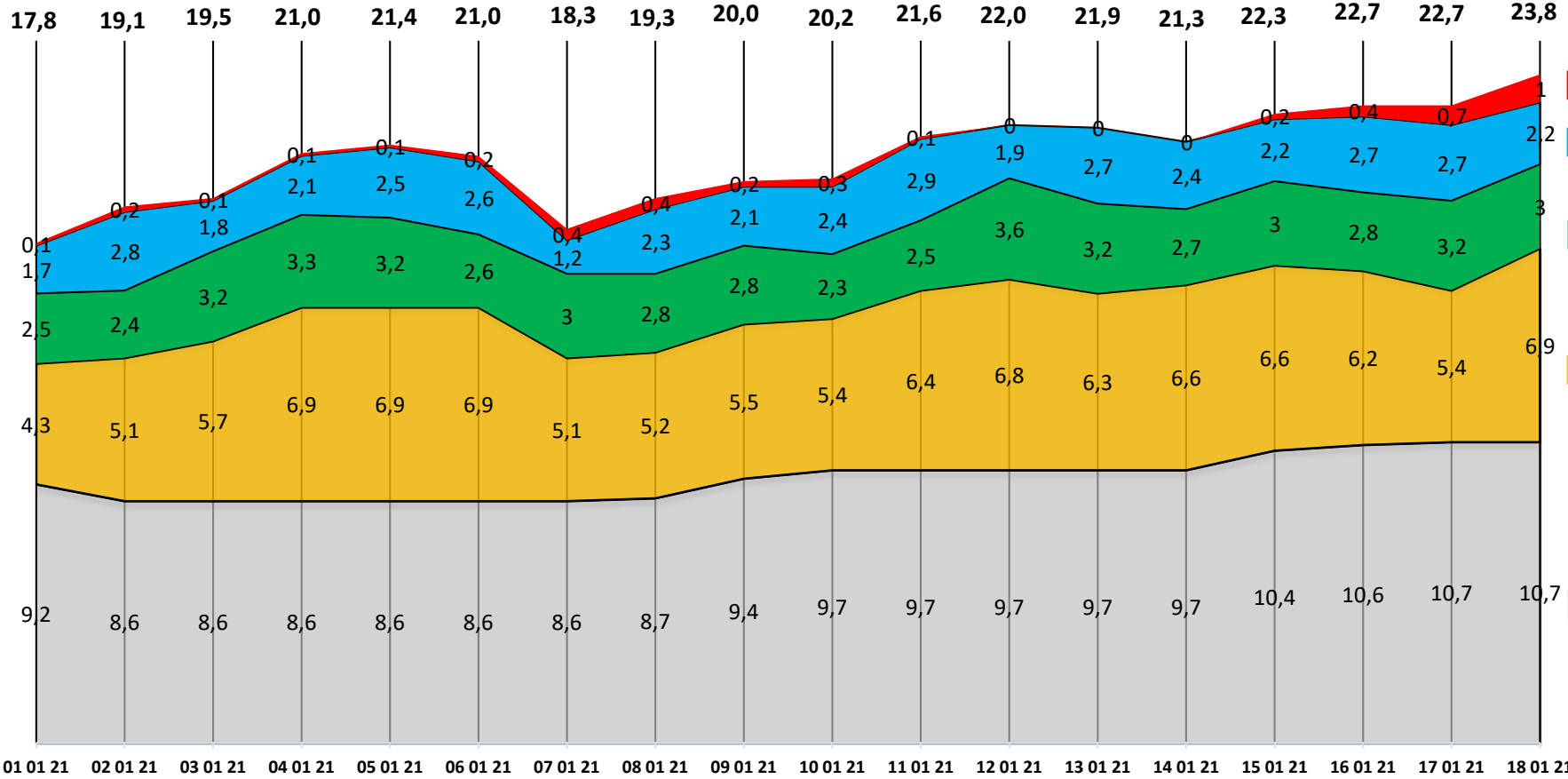
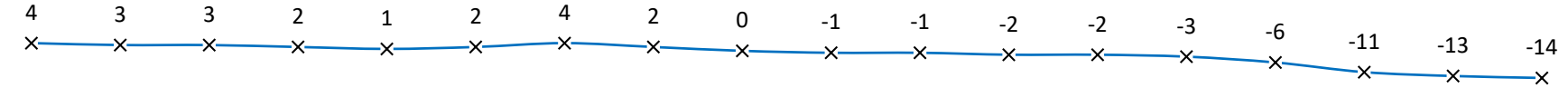
ОГЛЯД ЕНЕРГЕТИЧНОЇ ГАЛУЗІ УКРАЇНИ

19.01.2021

ВСЕУКРАЇНСЬКА ЕНЕРГЕТИЧНА АСАМБЛЕЯ

Навантаження на вечірній максимум

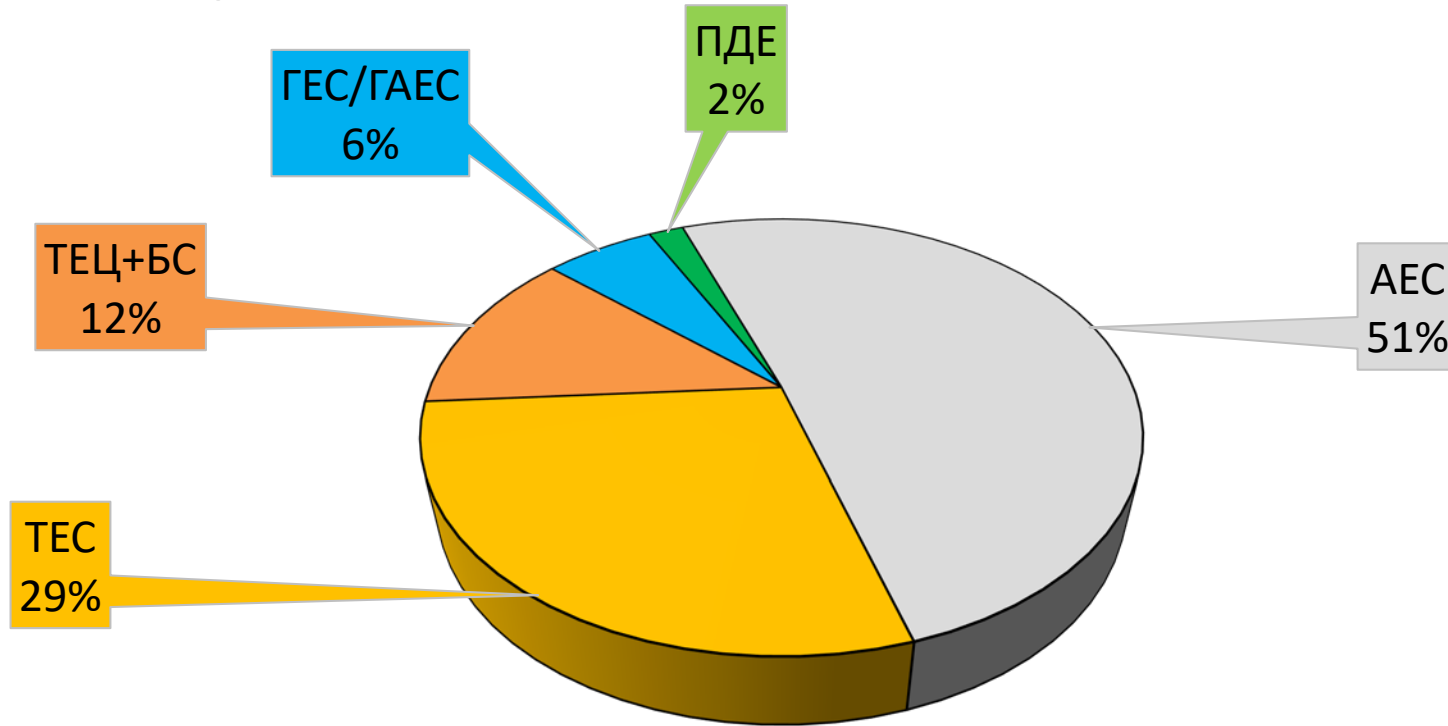
Середня температура, °C



Споживання, млн кВт-г



Баланс ОЕС України (станом на 07:48 19.01.2021)



Генерація	(млн.кВтг)	%
ПОКРИТТЯ	509,1	100
АЕС	255,8	50,3
ТЕС	144,7	28,4
ТЕЦ + БС	63,2	12,4
ГЕС/ГАЕС	30,4	6
ПДЕ	9,9	1,9
Переток з РФ	5,1	1

ВУГІЛЛЯ (станом на 19.01.2021)

	Номінальна місткість складу	Запаси вугілля на складах ТЕС (тис.т.)				Спрацьовано вугілля з складів ТЕС (тис.т.)		
		01.02.2020	01.01.2021	18.01.2021	19.01.2021	за добу	з початку місяця	з початку року
		1	2	3	4	4-3	4-2	4-1
Всього по ТЕС ГК	4 334	2 409	786	488	474	-13	-312	-1 935

Спалено вугілля на
ТЕС ГК за 19.01.2021

62,4 тис. т.

БОРГИ НА ЕНЕРГЕТИЧНОМУ РИНКУ

Накопичено за
10 років

«СТАРИЙ РИНОК» до 01.07.2019
ДП «Енергоринок»

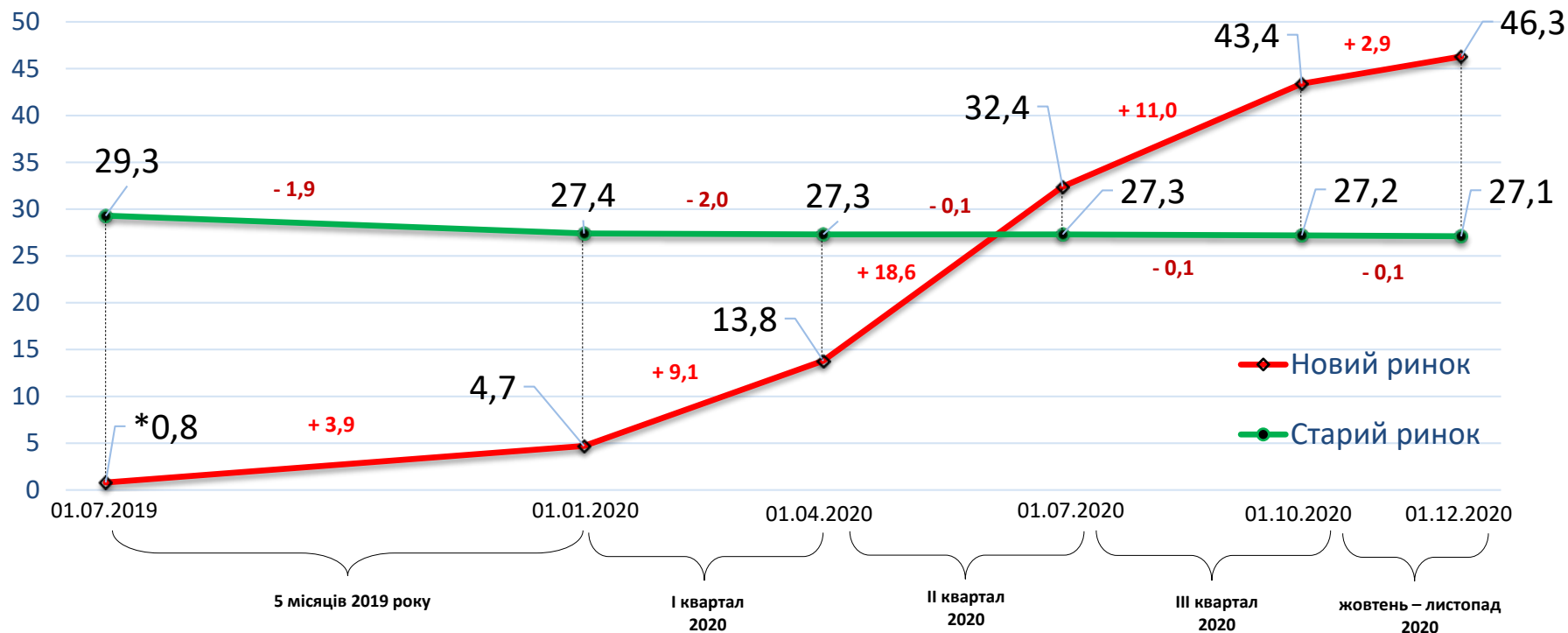
27,1 млрд.грн.

«НОВИЙ РИНОК» з 01.07.2019
НЕК «Укренерго»

46,3 млрд.грн.

Накопичено за
1,5 року

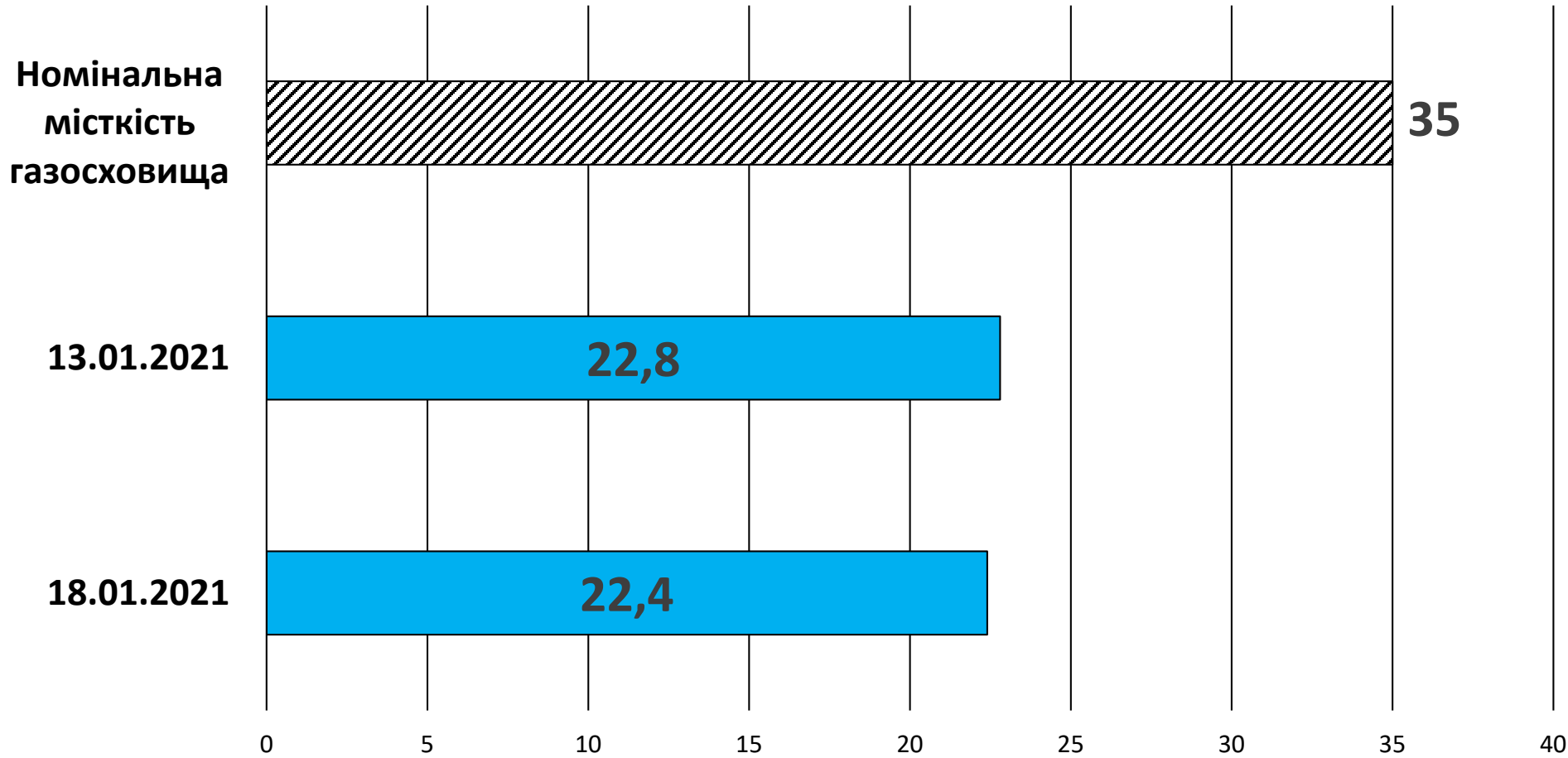
$\Sigma = 73,4$ млрд.грн.



*0,8 млрд грн – це накопичений борг НЕК Укренерго на початок роботи Нового ринку перед постачальниками послуг.

ГАЗ: ЗАПАСИ

Запаси газу в газосховищах
України станом на
19.01.2021 (млрд м³)



Середньозважені ціни РДН по ОЕС України в січні 2021 року

Дата	грн/МВт·год
01.01.2021	910,48
02.01.2021	1085,69
03.01.2021	872,15
04.01.2021	1347,56
05.01.2021	1200,93
06.01.2021	1103,89
07.01.2021	1083,1
08.01.2021	1301,38
09.01.2021	1295,12
10.01.2021	1203,89
11.01.2021	1579,22
12.01.2021	1251,63
13.01.2021	1610,28
14.01.2021	1585,79
15.01.2021	1346,28
16.01.2021	1580,57
17.01.2021	1356,25
18.01.2021	1711,66
19.01.2021	1698,08