



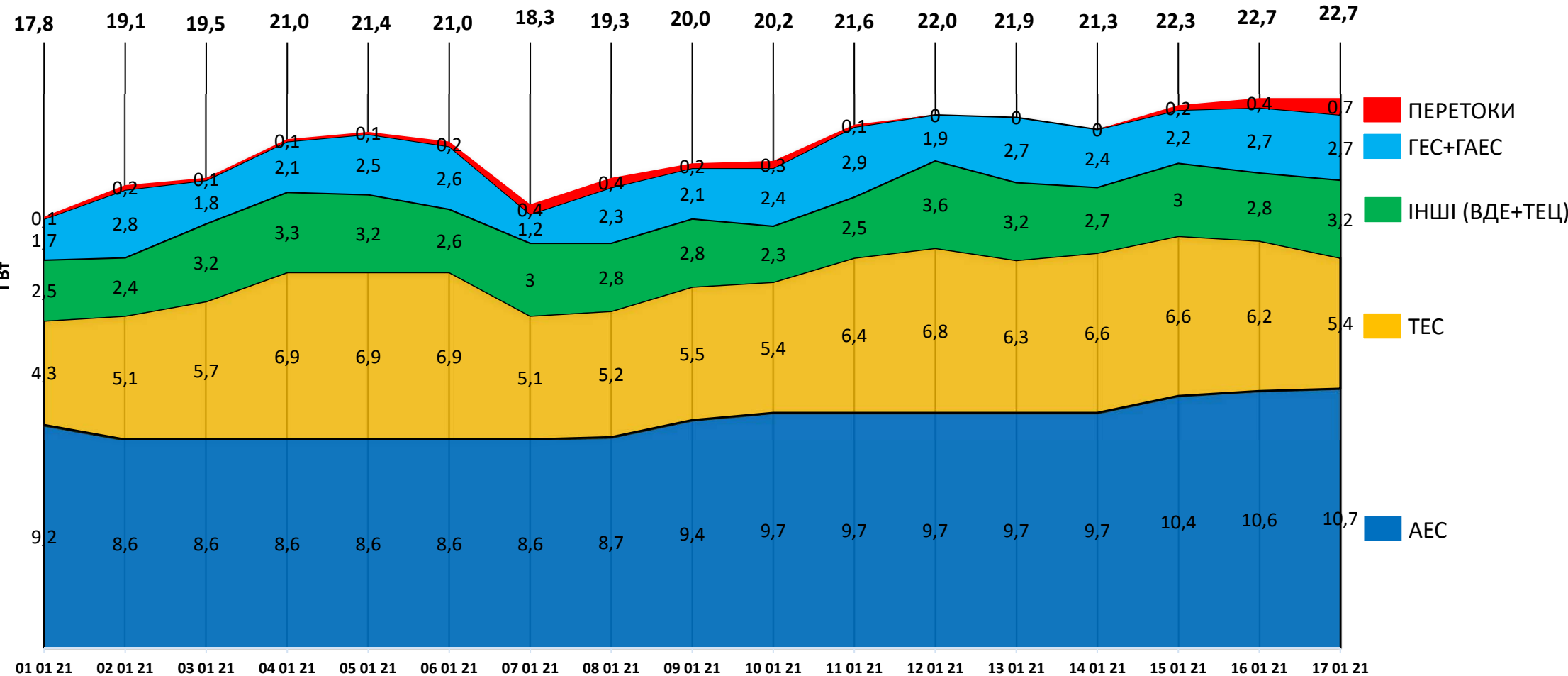
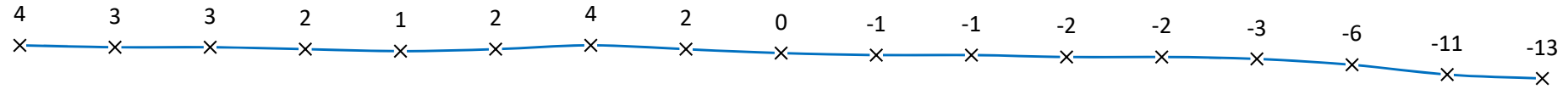
# ОГЛЯД ЕНЕРГЕТИЧНОЇ ГАЛУЗІ УКРАЇНИ

18.01.2021

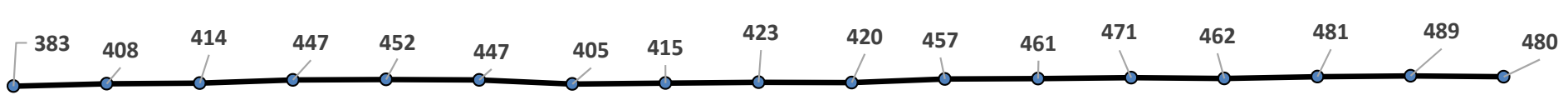
ВСЕУКРАЇНСЬКА ЕНЕРГЕТИЧНА АСАМБЛЕЯ

# Навантаження на вечірній максимум

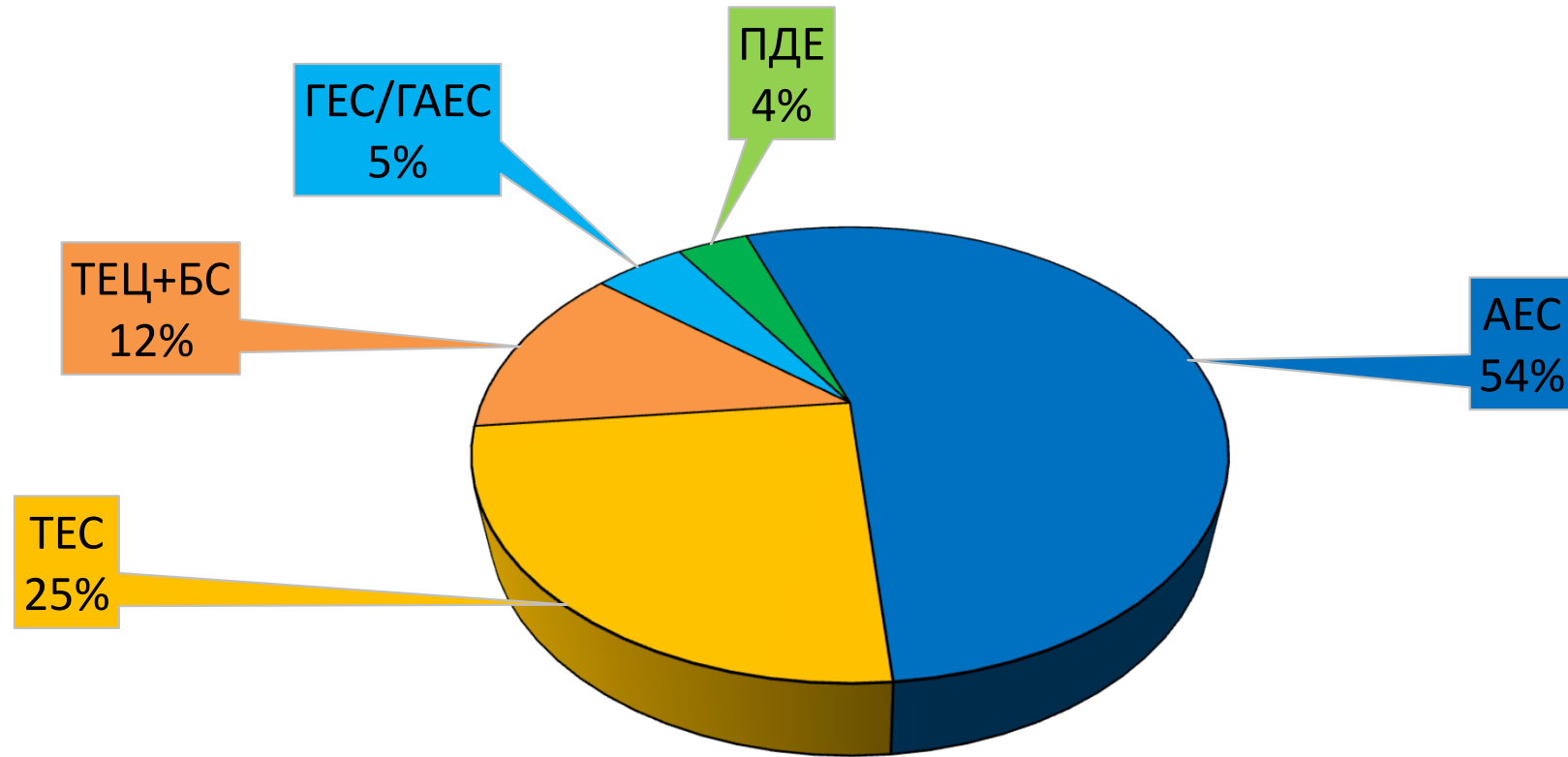
Середня температура, °C



Споживання, млн кВт\*г



# Баланс ОЕС України (станом на 07:39 18.01.2021)



Генерація	(млн.кВтг)	%
ПОКРИТТЯ	480,5	100
АЕС	255,8	53,3
ТЕС	117	24,4
ТЕЦ + БС	59,7	12,4
ГЕС/ГАЕС	22,7	4,7
ПДЕ	17,7	3,7
Переток з РФ	7,6	1,6

# Стан блоків ТЕС та АЕС станом на 18.01.2021 (10:58)

Генерація	Енергетичне об'єднання	Станція	Залишки вугілля (тис.т.)				Сумарне навантаження (МВт)	ЕНЕРГОБЛОКИ														
			Марка А	Марка Г	Інше	ВСЬОГО		1	2	3	4	5	6	7	8	9	10	11	12	13	14	15
АЕС		Запорізька АЕС					5 752	633	1028	1028	1013	1013	1037									
		Южно-Українська АЕС					2 036	1013	1023	0												
		Рівненська АЕС					1 846	397	441	0	1008											
		Хмельницька АЕС					1 010	1010	0													
ТЕС	Західенерго	Бурштинська ТЕС			35	35	788	0	0	0	145	162	0	170	125	0	186	0	0			
		Добrotвірська ТЕС			15	15	378					0	78	147	153							
		Ладжинська ТЕС			22	22	620	266	0	259	95	0	0									
	Центренерго	Трипільська ТЕС	11	0		11	674	258	0	198	218	0	0									
		Зміївська ТЕС	5	3		8	640	0	151	151	175	0	163	0	0	0	0					
		Вуглегірська ТЕС			6	6	616	0	289	83	244	0	0	0								
	Дніпроенерго	Криворізька ТЕС	36	5		41	559	135	0	203	0	0					221					
		Придніпровська ТЕС			44	44	211								0	0	107	104	0			
		Запорізька ТЕС			38	38	648	228	227	193	0	0		0								
	Східенерго	Курахівська ТЕС			37	37	886			117	125	168	0	160	155	161						
		Луганська ТЕС			136	136	416									0	141	0		140	0	135
	Донбасенерго	Слов'янська ТЕС			95	95	62			62				0								
ТЕЦ		Харківська ТЕЦ-5					401	86	87	228												
		Київська ТЕЦ-5					695	100	100	247	248											
		Київська ТЕЦ-6					476	249	227													
<b>ВЬОГО</b>			<b>51</b>	<b>52</b>	<b>385</b>	<b>487</b>	<b>18 714</b>															

	АВАРІЙНИЙ РЕМОНТ
	ПОТОЧНИЙ РЕМОНТ
	СЕРЕДНІЙ РЕМОНТ
	КАПІТАЛЬНИЙ РЕМОНТ
	РЕКОНСТРУКЦІЯ
	РЕЗЕРВ
	КОНСЕРВАЦІЯ
	ОБМЕЖЕННЯ ПАЛИВА

НАВАНТАЖЕННЯ ПО ГЕНЕРАЦІЯМ (МВт)	
АЕС	10 644
Запорізька АЕС	5 752
Южно-Українська АЕС	2 036
Рівненська АЕС	1 846
Хмельницька АЕС	1 010
ТЕС	6 498
Західенерго	1 786
Центренерго	1 930
Дніпроенерго	1 418
Східенерго	1 302
Донбасенерго	62
ТЕЦ	1 572
Харківська ТЕЦ-5	401
Київська ТЕЦ-5	695
Київська ТЕЦ-6	476
<b>ВСЬОГО</b>	<b>18 714</b>

АВАРІЙНІСТЬ (шт.)	
АЕС	0
Запорізька АЕС	0
Південноукраїнська АЕС	0
Рівненська АЕС	0
Хмельницька АЕС	0
ТЕС	17
Західенерго	4
Центренерго	4
Дніпроенерго	7
Східенерго	1
Донбасенерго	1
ТЕЦ	0
Харківська ТЕЦ-5	0
Київська ТЕЦ-5	0
Київська ТЕЦ-6	0
<b>ВСЬОГО</b>	<b>17</b>

ДАТА: 18.01.2021 р.  
ЧАС: 10:58

# ВУГІЛЛЯ (станом на 18.01.2021)

	Номінальна місткість складу	Запаси вугілля на складах ТЕС (тис.т.)				Спрацьовано вугілля з складів ТЕС (тис.т.)		
		01.02.2020	01.01.2021	17.01.2021	18.01.2021	за добу	з початку місяця	з початку року
		1	2	3	4	4-3	4-2	4-1
Всього по ТЕС ГК	4 334	2 409	786	494	488	-7	-298	-1 922

Спалено вугілля на  
ТЕС ГК за 18.01.2021 р.

**57,9 тис.т.**

# БОРГИ НА ЕНЕРГЕТИЧНОМУ РИНКУ

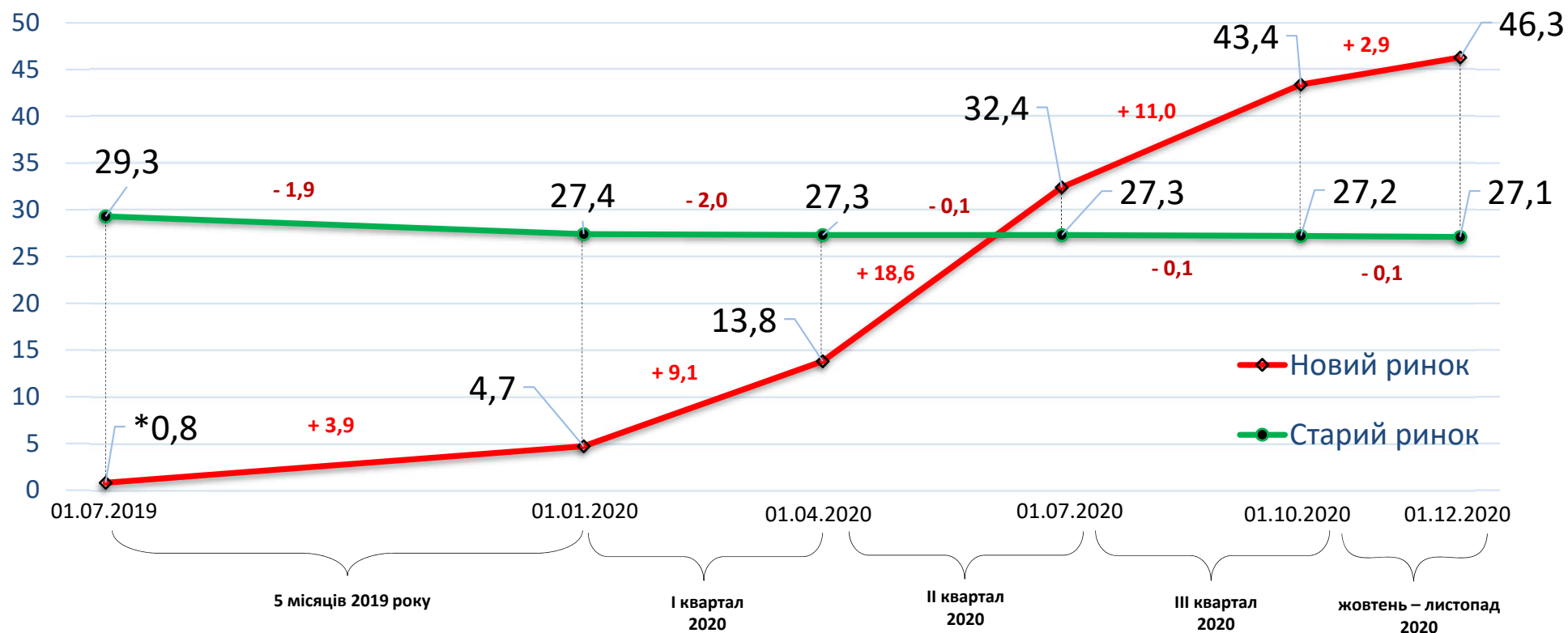
Накопичено за  
10 років

«СТАРИЙ РИНОК» до 01.07.2019  
ДП «Енергоринок»  
**27,1 млрд грн**

«НОВИЙ РИНОК» з 01.07.2019  
НЕК «Укренерго»  
**46,3 млрд грн**

Накопичено за  
1,5 року

$\Sigma = 73,4$  млрд грн



\*0,8 млрд грн – це накопичений борг НЕК Укренерго на початок роботи Нового ринку перед постачальниками послуг.

# ГАЗ: ЗАПАСИ

## Запаси газу в газосховищах України станом на 13.01.2021 (млрд м<sup>3</sup>)

