



ОГЛЯД ЕНЕРГЕТИЧНОЇ ГАЛУЗІ

БЕРЕЗЕНЬ 2019 РОКУ

Міжнародні ринки

ВСЕУКРАЇНСЬКА ЕНЕРГЕТИЧНА АСАМБЛЕЯ

МІЖНАРОДНІ РИНКИ ВУГІЛЛЯ, НАФТИ ТА ГАЗУ

ІНДЕКС API2 CIF ARA

Вартість енергетичного вугілля на європейському ринку за місяць зменшилась на **3,3 \$/т**. Platts оцінює його поточну вартість в **68,3 \$/т**.

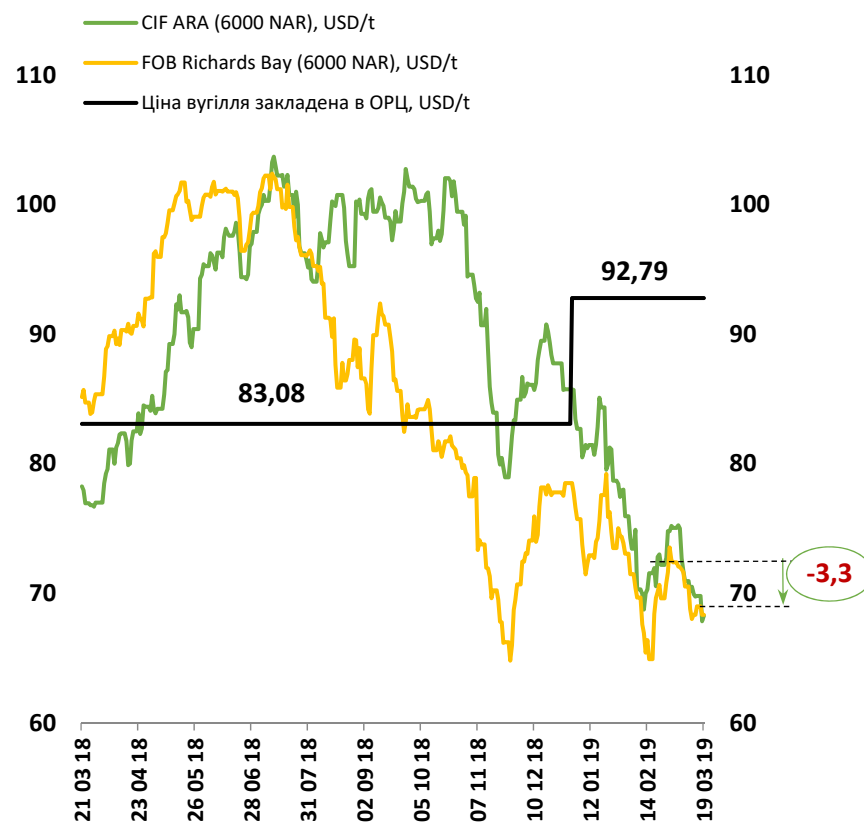
ПРИРОДНИЙ ГАЗ GASPOOL NL

Вартість природного газу на європейському ринку за місяць зменшилась на **16,9 \$/т**. Приведена вартість становить **184,2 \$/тис. м³**.

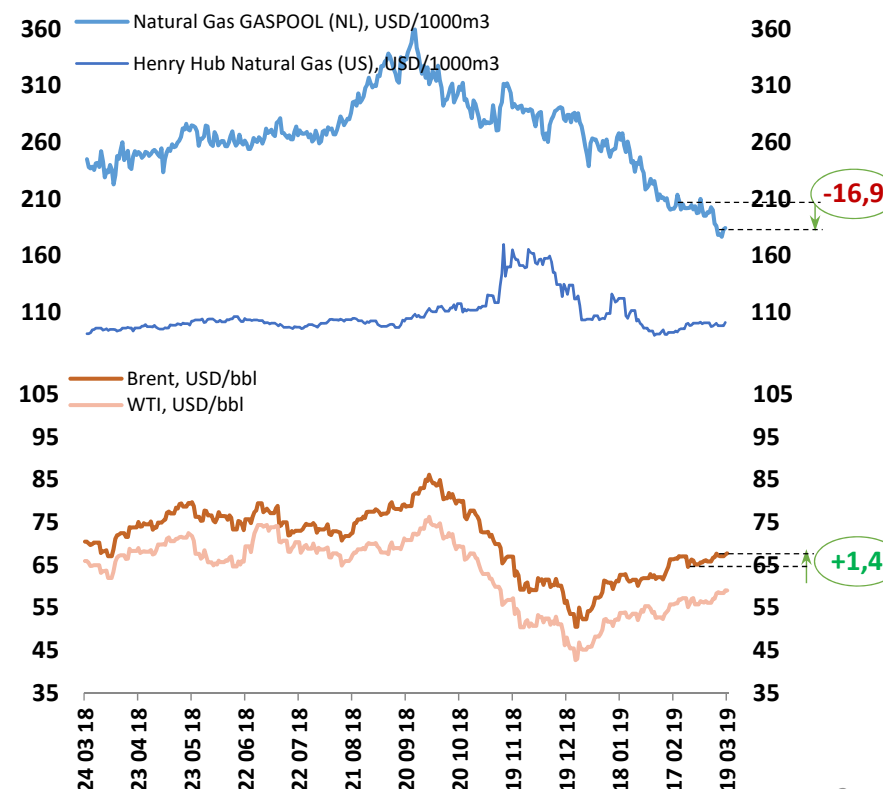
НАФТА МАРКИ BRENT

Вартість нафти марки Brent на світовому ринку за місяць збільшилась на **1,4 \$/bbl**. Барель нафти торгується на рівні **67,7 \$/bbl**.

Динаміка ціни вугілля на світовому ринку

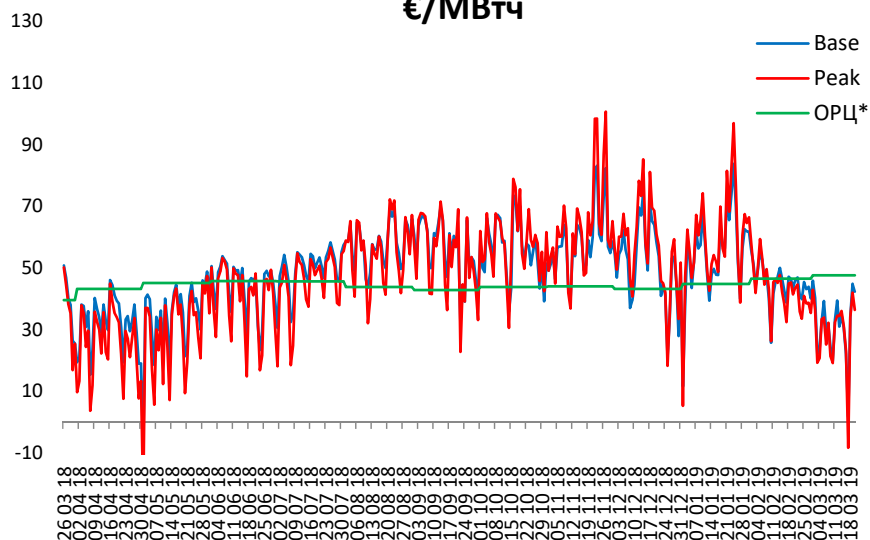


Динаміка ціни газу та нафти на світовому ринку

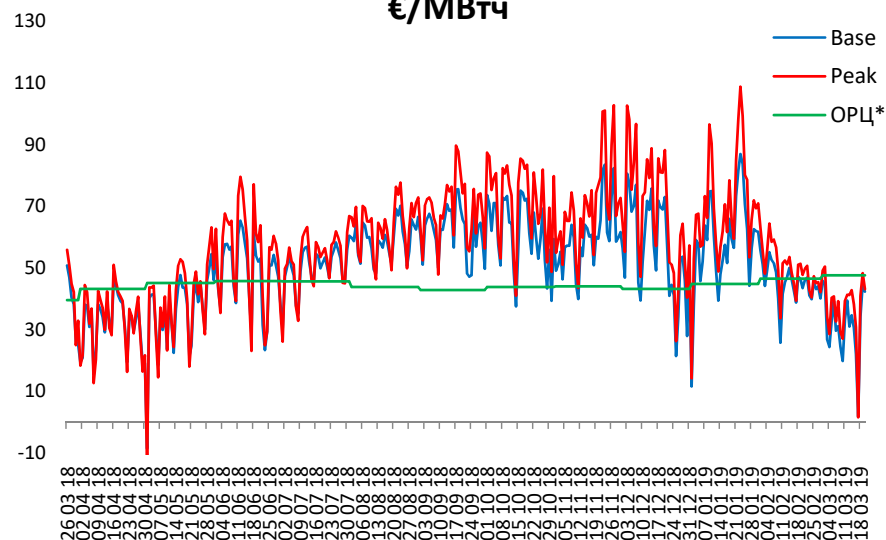


МІЖНАРОДНІ РИНКИ ЕЛЕКТРОЕНЕРГІЇ

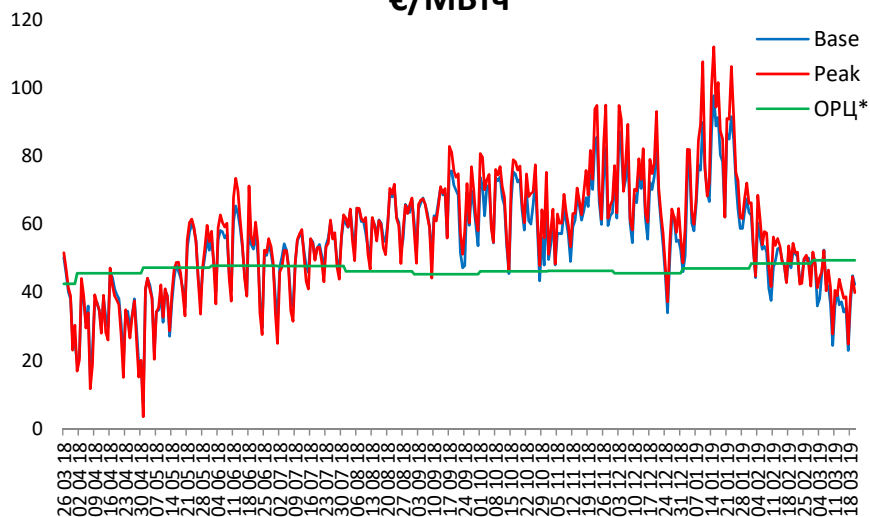
Динаміка ціни на ринку Чехії у 2018-2019 рр.,
€/МВтч



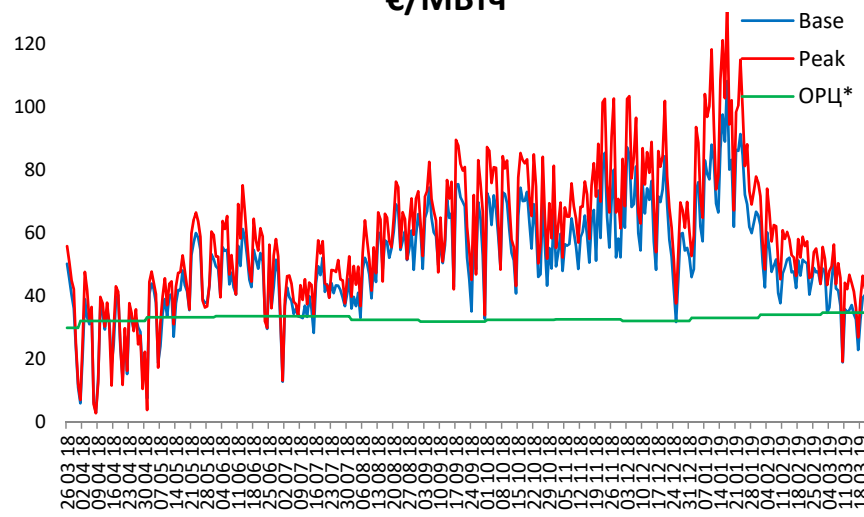
Динаміка ціни на ринку Словаччині у 2018-2019 рр.,
€/МВтч



Динаміка ціни на ринку Угорщини у 2018-2019 рр.,
€/МВтч



Динаміка ціни на ринку Румунії у 2018-2019 рр.,
€/МВтч



* - курс евро середньомісячний за даними НБУ