



# ОГЛЯД ЕНЕРГЕТИЧНОЇ ГАЛУЗІ У 2018 РОЦІ

## Ринок вугілля

ВСЕУКРАЇНСЬКА ЕНЕРГЕТИЧНА АСАМБЛЕЯ

## ПІДГОТОВКА ЕНЕРГЕТИЧНОЇ ГАЛУЗІ ДО ОЗМ 2018/2019. ЦІНИ НА ВУГІЛЛЯ

№	Ціни на вугілля (приведені до калорійності 6000 ккал/кг), без ПДВ	Ціна вугілля		Джерело
		\$/т	грн/тнп	
1.	<b>Розрахункова ціна вугілля в ОРЦ на 2018р (без ціни перевезення Укрзалізницею)</b>	<b>102,23</b>	<b>2856</b>	Сайт НКРЕКП
2.	<b>Ціна імпорту енергетичного вугілля в портах/на кордоні з Україною, серпень 2018 в середньому склала:</b>			
2.1	API2, Європа	118	3243	Platts*
2.2	API4, ПАР	117	3215	Експертна оцінка**
2.3	РФ, Ростов	95	2611	Експертна оцінка
2.4	Нафтококс, США	94	2591	Експертна оцінка
3.	<b>Ціна вугілля українського походження (державні шахти)</b>	<b>106</b>	<b>2925</b>	МЕВП

\* - фактична ціна API2 з додаванням транспортування судном та перевантаження згідно НКРЕКП (без транспортування територією України)

\* - оцінка на базі інформації Platts

### Примітки

- Для державних вугільних шахт з 1 квітня 2018 року встановлена ціна **2535** грн/т без ПДВ при базовій калорійності **5200 ккал/кг**. Поставки здійснюються в основному на ТЕС Центренерго.
- При середній собівартості видобутку вугілля **3312 грн/тнп** без ПДВ державними шахтами ([Слайд 3](#)) беззбиткова ціна вугілля без державних дотацій дорівнює **3821 грн/т** без ПДВ при калорійності 6000 ккал/кг.

# СОБІВАРТІСТЬ ТА ЦІНИ ВУГІЛЬНОЇ ПРОДУКЦІЇ ЗА 7 МІС. 2018 Р.

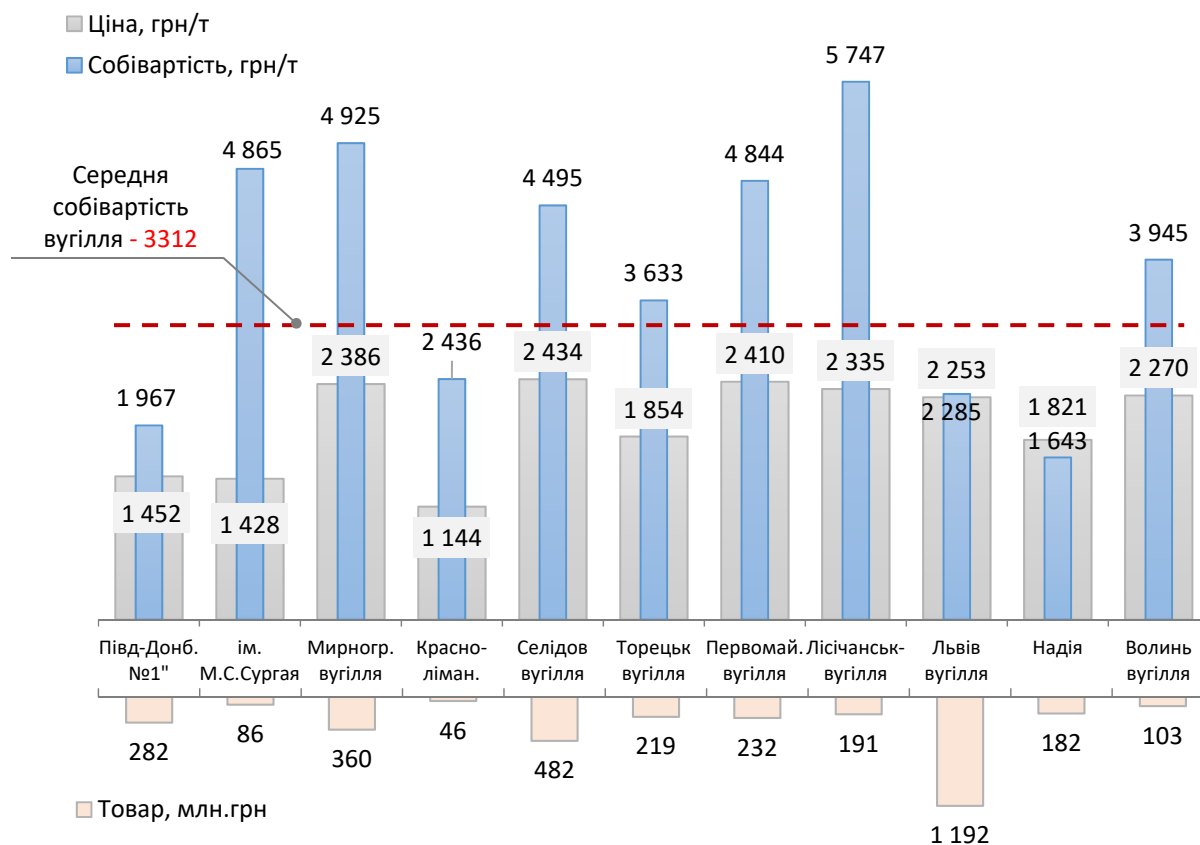
## СОБІВАРТІСТЬ

Середня собівартість товарної продукції вугледобувних підприємств МЄВП за 6 місяця 2017 року склала **3 312** грн за одну тону.

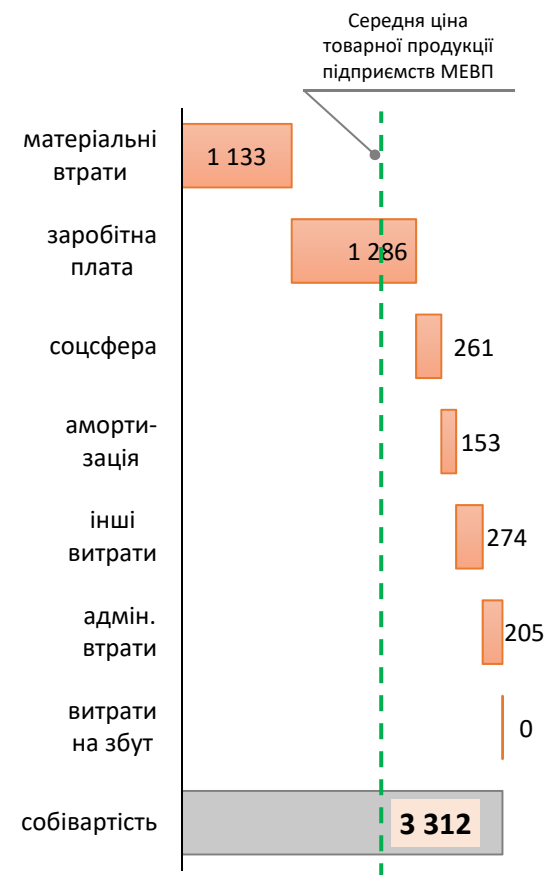
## ЦІНА

Середня ціна реалізації товарної продукції вугледобувних підприємств МЄВП за 7 міс 2018 року склала **2 156** грн/т що на **1 155** грн/т менше за собівартість виробництва.

Собівартість, ціна та обсяг товарної продукції вугледобувних підприємств МЄВП, грн/т



Складові собівартості вугледобувних підприємств МЄВП за 6 міс 2018р., грн/т



## ПІДГОТОВКА ЕНЕРГЕТИЧНОЇ ГАЛУЗІ ДО ОЗМ 2018/2019

Стан розрахунків підприємств вугільної промисловості за спожиту електричну енергію за 7 місяців 2018 року.

Споживачі електроенергії	Борг на 01.01.18	Рівень розрах. за е.е. за 7 міс.	Борг на 01.08.18	Приріст боргу за 7 міс.
	млн грн	%	млн грн	млн грн
<b>Вугільна промисловість - всього</b>	<b>13 123</b>	<b>59,7%</b>	<b>14 162</b>	<b>1 040</b>

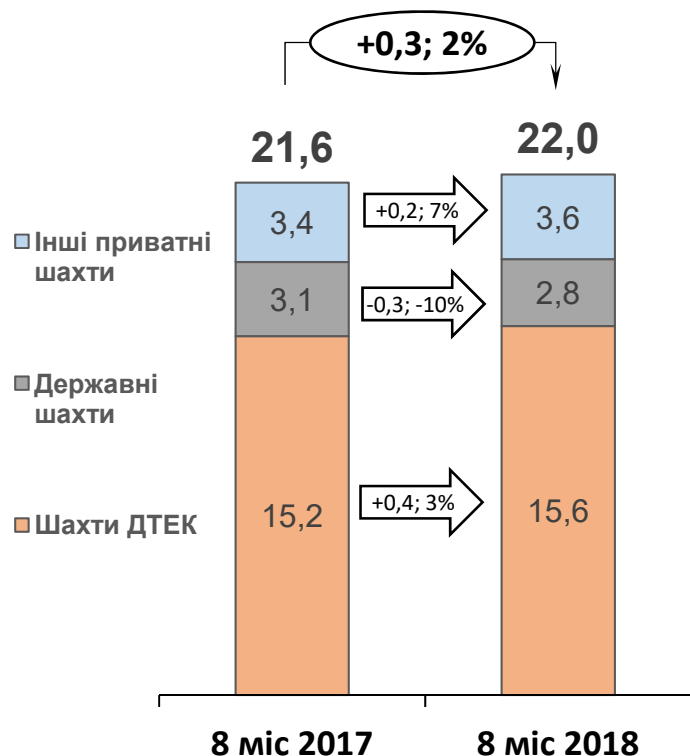
Рівень розрахунків державних підприємств з ДП «Регіональні електричні мережі» за 7 місяців 2018 року склав 33,9%

# РИНОК ВУГІЛЛЯ УКРАЇНИ ЗА 8 МІС 2018 року

## ОСОБЛИВОСТІ РОБОТИ ГАЛУЗІ У СІЧ.-СЕР. 2018 р.

- Видобуток вугілля : **22 млн т.**
- ДТЕК збільшив видобуток вугілля на контрольованій території на 0,4 млн т (+3%) від рівня 2017 року.
- Державні підприємства галузі зменшили видобуток вугілля на 0,3 млн т у порівнянні з січ-сер 2017 року.

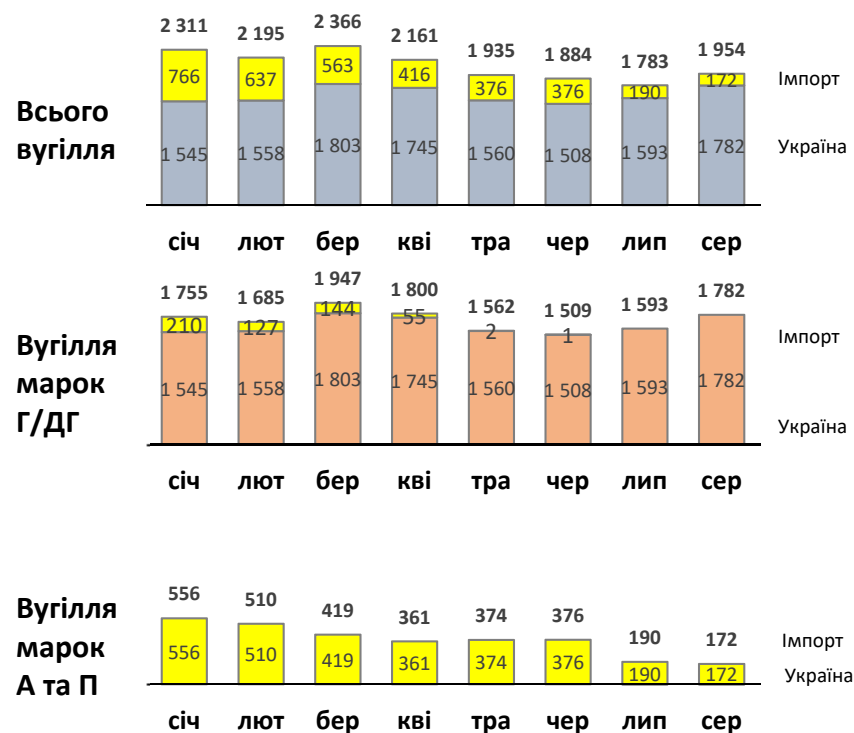
Динаміка видобутку вугілля в Україні,  
млн. т



## ВІДВАНТАЖЕННЯ ВУГІЛЛЯ НА ТЕС ТА ТЕЦ

- Відвантаження вугілля за січ-сер 2018р – **16,59 млн т** у т.ч:  
Г/ДГ – **13,59 млн т**; А та П – **3 млн т**
- Відвантаження імпортного вугілля А та П – **2,96 млн т**
- Відвантаження імпортного вугілля Г/ДГ – **0,54 млн т**

Відвантаження енергетичного вугілля на адресу  
ТЕС і ТЕЦ в січ.-сер. 2018 р., тис. т



## МІЖНАРОДНІ РИНКИ ВУГІЛЛЯ

### ІНДЕКС API2 CIF ARA

Вартість енергетичного вугілля на європейському ринку за місяць зменшилася на 1 \$/т. Platts оцінює його поточну вартість в 99 \$/т.

### Динаміка ціни вугілля на світовому ринку

